

اللغة العربية

الصف الأول الابتدائي

الفصل الدراسي الثاني

كراسة المراجعة النهائية



<http://adz4u-owh2010.blogspot>

OmniaWag

مراجعة عامة على الوحدة الأولى

المراجعة الأولى

أولا : القراءة

من موضوع (رحلة إلى المزرعة)
(في يوم الجمعة ذهبت أسرة بسمة إلى المزرعة – المزرعة جميلة)

(أ) هات من العبارة :

١ / كلمة تنتهي بتاء مربوطة

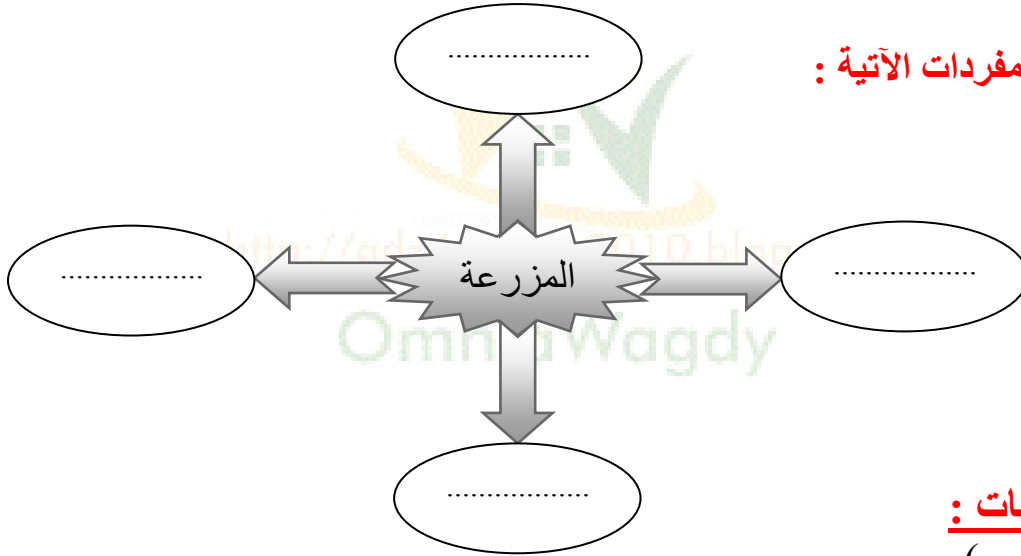
٢ / كلمة تنتهي بتاء مفتوحة

٣ / مفرد (أسر)

(ب) متى ذهبت الأسرة إلى المزرعة ؟

(ج) المزرعة { أكمل بكلمة مناسبة }

(د) أكمل شبكة المفردات الآتية :



ثانيا : المحفوظات :

من نشيد (أمى)

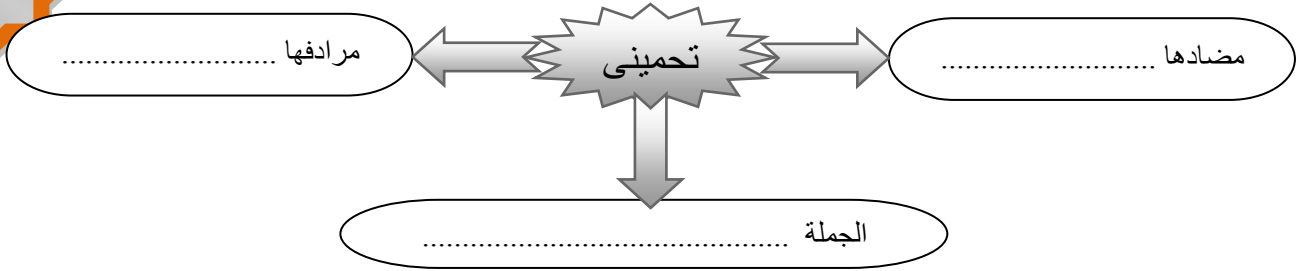
هى تحمينى
وتغذينى
وتعلمنى
أمى أمى
أمى أمى
..... الناس

(أ) أكمل مكان النقط فى النشيد

(ب) ماذا تفعل الأم لطفلها ؟

(ج) الابن يحب (أكمل)

(د) أكمل خريطة المفردات الآتية :

ثالثا : الأساليب والتراكيب

(أ) رتب الكلمات لتكون منها جملة مفيدة :

نظيفة - مدرستي - وجميلة

.....
 (ب) حلل الكلمة الآتية إلى مقاطع : (مدرستي)
 (ج) حول كالمثال

نحن نرسم

أنا أرسم

أنا ألعب

نحن نلون

<http://adz4u-owh2010.blogspot>

مدرستي جميلة

رابعا : الخط العربيخامسا : الاملاء

المراجعة الثانية

أولاً : القراءة من موضوع (مدرستي جميلة)

قالت بسمة : أحب مدرستي - مدرستي جميلة - أذهب إلى المكتبة - أقرأ القصص

(أ) استخرج من الفقرة السابقة

١ / كلمة بها مد بالألف

٢ / كلمة بها مد بالياء

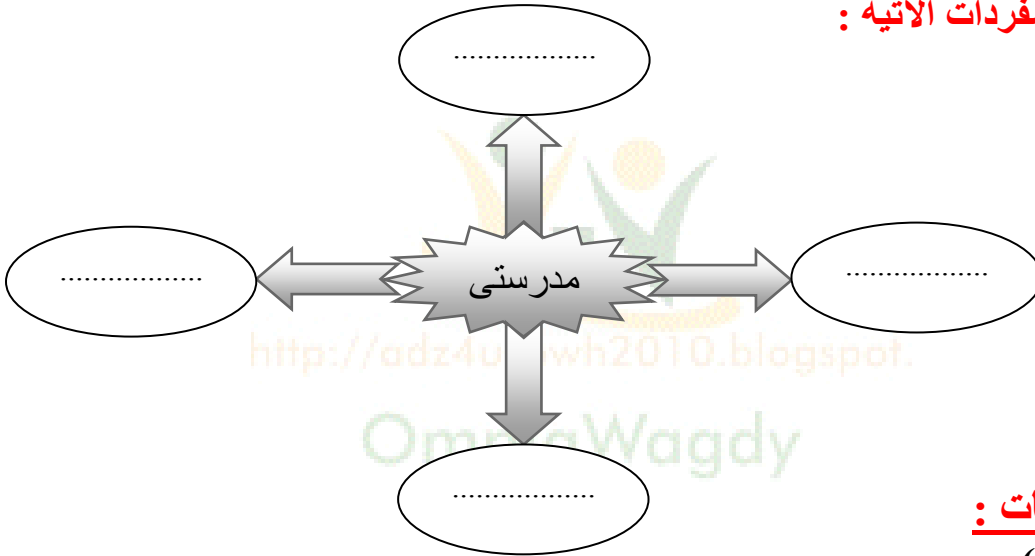
٣ / كلمة تنتهي بتاء مربوطة

٤ / جمع كلمة (قصة)

(ب) ماذا تقرأ بسمة ؟

(ج) مدرستي (أكمل)

(د) أكمل شبكة المفردات الآتية :



ثانياً : المحفوظات :

من نشيد (أمي)

أمي أمي

تسكن دوماً

أغلى

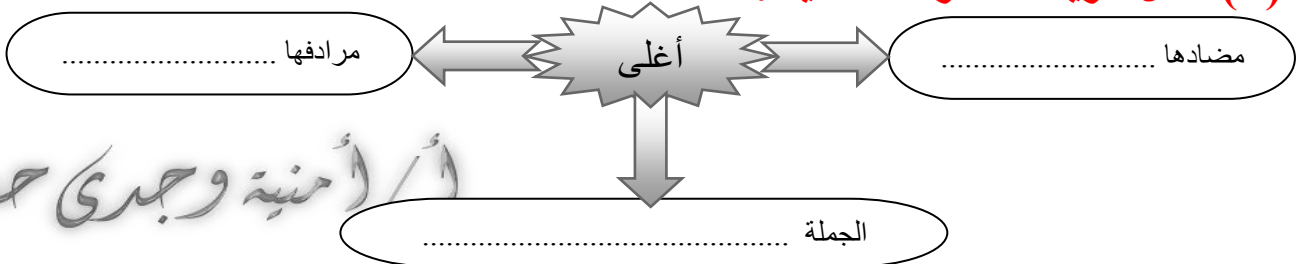
في

(أ) أكمل مكان النقط في النشيد

(ب) من أغلى الناس ؟

(ج) معنى كلمة (تسكن)

(د) أكمل خريطة المفردات الآتية :



الأمنية وجبري حسين

ثالثا : الأساليب والتراكيب

١/ رتب الكلمات لتكون منها جملة مفيدة :

مع - أتعاون - أصحابي

.....

٢/ حلل الكلمة التالية إلى مقاطع

أتعاون

٣/ حول كالمثال :

أنا أرسم

◆ أنتَ ترسم

◆ أنتَ تلعب

.....

رابعا : الخط العربي

اكتب بخط جميل :

أُمِّي أَعْظَى النَّاسِ

.....

<http://adz4u-owh2010.blogspot>

OmniaWagdy

خامسا : الإملاء

المراجعة الثالثة

أولاً : القراءة

من موضوع (مدرستي جميلة)

قالت بسمة : أحب مدرستي – مدرستي جميلة – أذهب إلى المكتبة

(أ) أكمل

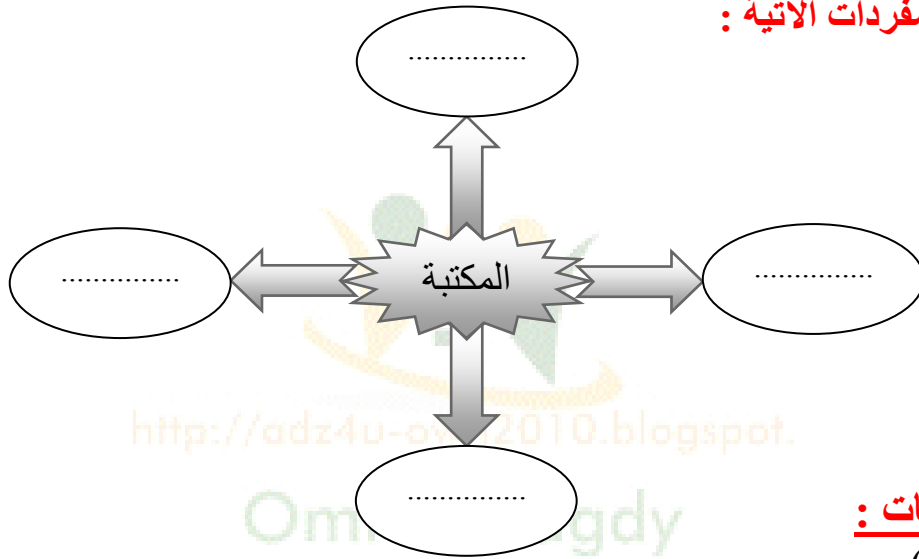
١ / مدرستي

٢ / أذهب إلى

(ب) ماذا تحب بسمة ؟

(ج) أين تذهب بسمة ؟

(د) أكمل شبكة المفردات الآتية :



ثانياً : المحفوظات :

من نشيد (أمي)

أمي أغلى

..... دوماً في

(أ) أكمل مكان النقط في النشيد

(ب) من أغلى الناس ؟

(ج) تخير الصواب :

○ الطفل يحب (أخته – معلمته – أمّه)

○ تسكن أمي في (القصر – إحساسى – المزرعة)

ثالثا : الأساليب والتراكيب

١/ رتب الكلمات لتكون منها جملة مفيدة :

➤ أسرة - إلى - ذهبت - بسمه - المزرعة

..... ✓

➤ أمي - أحبّ - و - أبي

..... ✓

٢/ ضع مكان النقط : - (هذا - هذه)

..... أسد بقرة

رابعاً : الخط العربي

اكتب بخط جميل :

أسرتي سعيدة

.....

<http://adz4u-owh2010.blogspot>**خامساً : الإملاء**

OmniaWagdy

المراجعة الرابعة

أولاً : القراءة

من موضوع (رحلة إلى المزرعة)
فى يوم الجمعة ذهبت أسرة بسمة إلى المزرعة .. باسم : المزرعة جميلة ، بسمة : الفواكه حمراء .

(أ) أين ذهبت أسرة بسمة ؟

(ب) تخير الصواب :

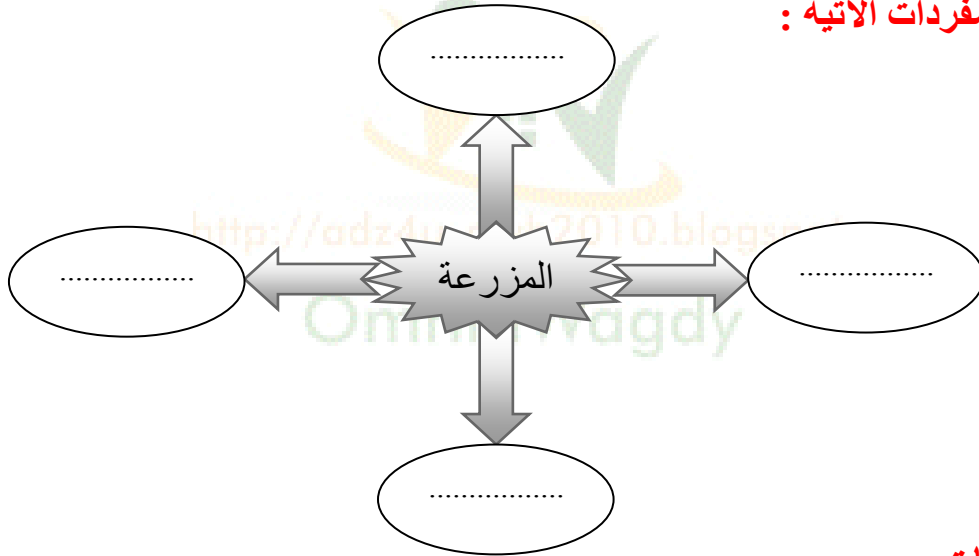
➤ المزرعة بها (فواكه - قطار - مكتبة)

➤ ذهبت الأسرة إلى المزرعة يوم (السبت - الجمعة - الخميس)

(ج) استخرج من الفقرة السابقة :

كلمة بها مد بالألف كلمة بها تنوين بالضم
كلمة بها مدّ بالياء كلمة بها تاء مربوطة

(د) أكمل شبكة المفردات الآتية :



ثانياً : المحفوظات :

من نشيد (أمى)

..... أمى هى
..... أمى و
..... الناس	وتعلمنى
..... الناس	أمى أمى

(أ) أكمل مكان النقط فى النشيد

(ب) أمى تعلمنى حبّ

(أكمل)

أ/ أمينة وجبرى حسين

8

(ج) أكمل خريطة المفردات الآتية :

مرادفها

أعلى

مضادها

الجملة

ثالثا : الأساليب والتراكيب

ضع مكان النقط : - (أنتَ - أنتِ)

متفوق متفوقة

رابعا : الخط العربي

اكتب بخط جميل :

أُمِّي أَعْلَى النَّاسِ

خامسا : الإملاء

<http://adz4u-owh2U1U.blogspot>

OmniaWagdy

أ/أمنية وجري حسين

مراجعة على الوحدة الثانية

المراجعة الأولى

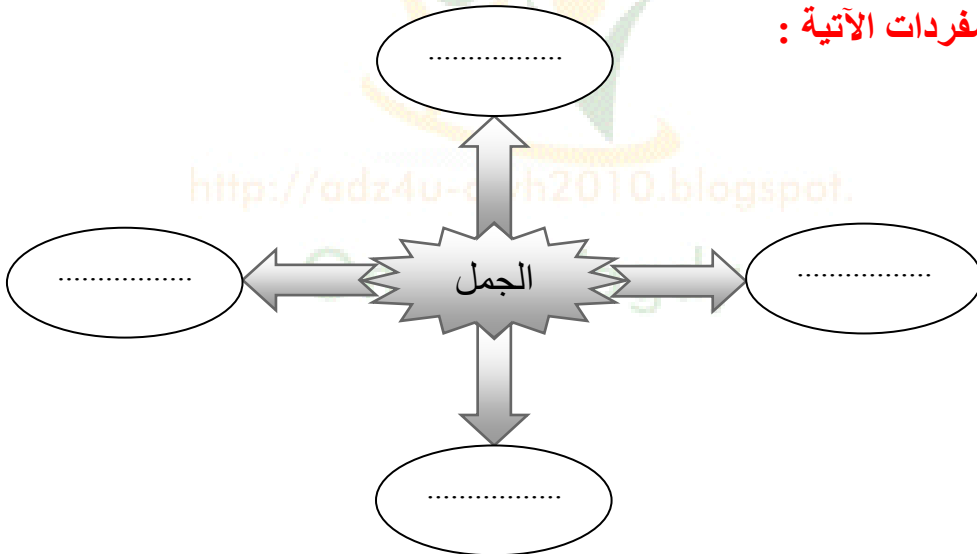
أولا : القراءة اقرأ ثم أجب

- بسمه تنظر إلى الأسد ، الأسد يزأر ويزأر
 (أ) هات من الفقرة لاما قمرية
 (ج) الأسد يزأر و
 (د) بماذا سألت بسمه المعلم ؟

هيا استرح يا جملى
 بعد انتهاء العمل

ثانيا : المحفوظات : اقرأ ثم أجب

- (أ) أكمل : هيا استرح جملى
 (ب) متى يستريح الجملى ؟
 (ج) ما اسم النشيد ؟
 (د) أكمل شبكة المفردات الآتية :



ثالثا : الأساليب

رتب الكلمات لتكون جملا

- (أ) جده - زار - باسم
 (ب) الحقل - باسم - إلى - ذهب
 رابعا : الخط العربى

فرح باسم وفرح الجميع

اكتب بخط جميل

أ/ أمنية وجبرى حسين

خامسا : الإملاء

المراجعة الثانية

أولاً : القراءة اقرأ ثم أجب

قال باسم لجدّه : هل البقرة مريضة ؟ قال الجد : نعم يا باسم

- (أ) هات من الفقرة مدّاً بالألف ، مدّاً بالياء
 (ب) بماذا سأل باسم الجد ؟

ثانياً : المحفوظات اقرأ ثم أجب

قال رسول الله – صلى الله عليه وسلم – ارحموا من فى الأرض يرحمكم من فى السماء

- (أ) هات من الحديث الشريف لاما قمرية ، ولاما شمسية
 (ب) اختر الإجابة الصحيحة مما بين القوسين :
 يدعونا الرسول – صلى الله عليه وسلم – إلى (الرحمة – العنف – الشدة)

ثالثاً : الأساليب

أكمل بكلمات مما بين القوسين (هذا – هذه – هؤلاء)

- (أ) تلميذ
 (ب) تلميذة
 (ج) تلاميذ

<http://adz4u-owh2010.blogspot>

OmniaWagdy

رابعاً : الخط العربى

اكتب بخط جميل

استرح يا جملى بعد انتهاء العمل

.....

خامساً : الإملاء

المراجعة الثالثة

أولاً : القراءة اقرأ ثم أجب

أنا أضخم الحيوانات ، أعيش فى الغابة أكل العشب

(أ) هات من الفقرة مدا بالياء

(ب) من أضخم الحيوانات ؟

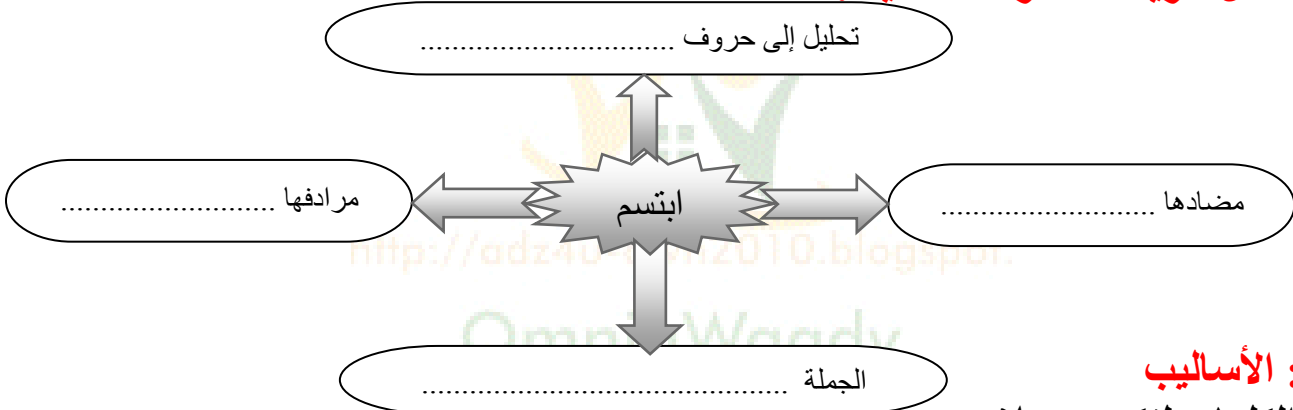
ثانياً : المحفوظات اقرأ ثم اجب

صبرت طول اليوم
فاشرب وكل وابتسم

(أ) تخير : الحيوان فى النشيد (الجمل – الأسد – البقرة)

(ب) ما اسم النشيد ؟

(ج) أكمل خريطة المفردات الآتية :



ثالثاً : الأساليب

رتب الكلمات لتكون جملاً

جملى – يا – بعد – استرح – العمل – انتهاء

.....

رابعاً : الخط العربى

اكتب بخط جميل

زار باسم جده يوم الجمعة

.....

خامساً : الإملاء

.....

.....

أ/ أمينة وجبرى حسين

المراجعة الرابعة

أولا : القراءة اقرأ ثم أجب

سأل باسم جده : هل البقرة مريضة ؟ قال الجد : نعم . وجاء الطبيب وأعطاه الدواء

(أ) أكمل : - معنى : الدواء جمع : البقرة

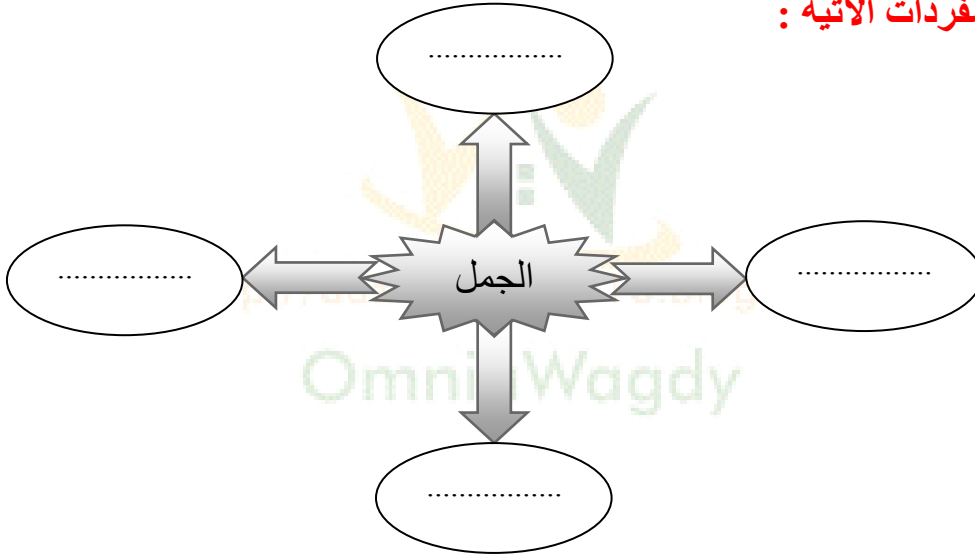
(ب) ماذا أعطى الطبيب للبقرة ؟

(ج) استخرج من الفقرة السابقة :

كلمة بها " مد بالآلف " كلمة بها " مدّ بالياء "

كلمة بها " ال ق " كلمة بها " ال ش "

(د) أكمل شبكة المفردات الآتية :



ثانيا : المحفوظات اقرأ ثم أجب

(طول - استرح - ابتسم - العمل)

..... يا جملى بعد انتهاء

صبرت اليوم فاشرب وكلّ و

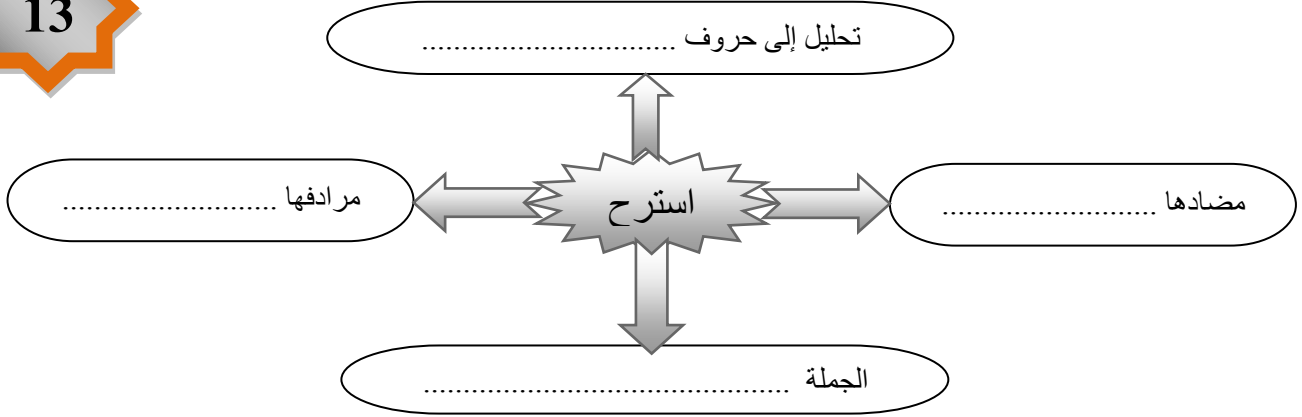
(أ) أكمل : - معنى " هيا " وجمع " جمل "

(ب) ما عنوان النشيد ؟

(ج) متى يستريح الجمل ؟

أ/ أمينة وجبري حسين

(د) أكمل خريطة المفردات الآتية :



ثالثا : الأساليب

هات كلمات متشابهة البداية :

أعيشُ :

ضع مكان النقط :- (أنا - نحن - أنتَ - أنتِ)

أصحاب
 تحبين الحيوانات
 باسم
 تلعب بالكرة

حلل كالمثال :

إحساسى : إخ / سا / سى
 الجميع :
 خيار :

رابعا : الخط العربى

اكتب بخط جميل

وقفت بسمة تنظر إلى الأسد

.....

خامسا : الإملاء

أ/ أمينة وجبرى حسين

المراجعة الخامسة

أولاً : القراءة اقرأ ثم أجب

بسمه في حديقة الحيوان . بسمه تنظر إلى الأسد . الأسد يزأر ويزأر .
(أ) تخير الصواب مما بين الأقواس

وقفت بسمه تنظر إلى (الثعبان - الجمل - الأسد)

الأسد (يقفز - يأكل - يزأر)

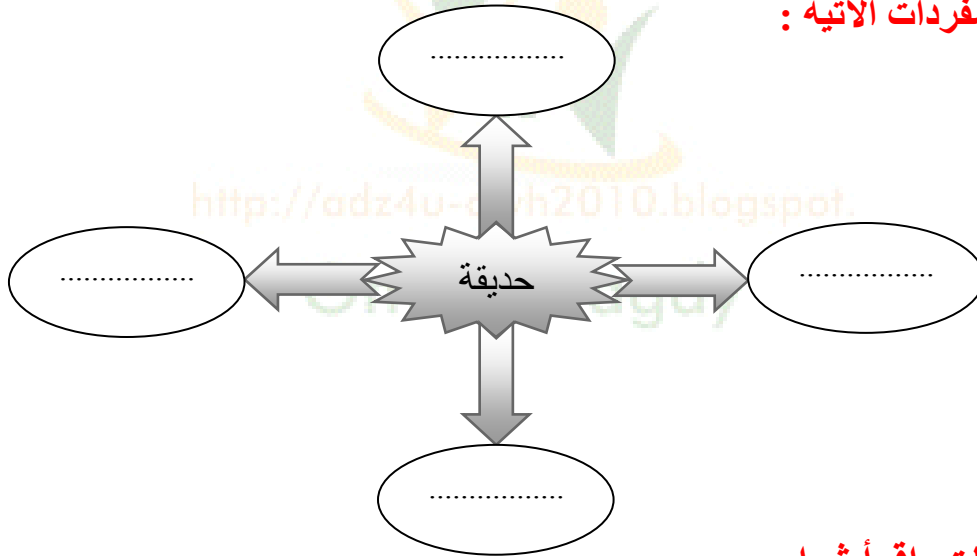
(ب) لماذا يزأر الأسد ؟

(ج) استخرج من الفقرة السابقة :

كلمة بها " مد بالألف " كلمة بها " مدّ بالياء "

كلمة بها " تاء مربوطة " كلمة بها " ال ق "

(د) أكمل شبكة المفردات الآتية :



ثانياً : المحفوظات اقرأ ثم أجب

(طول - استرح - ابتسم - العمل)

هيا استرح يا جملى بعد انتهاء العمل

(أ) تخير الصواب مما بين القوسين

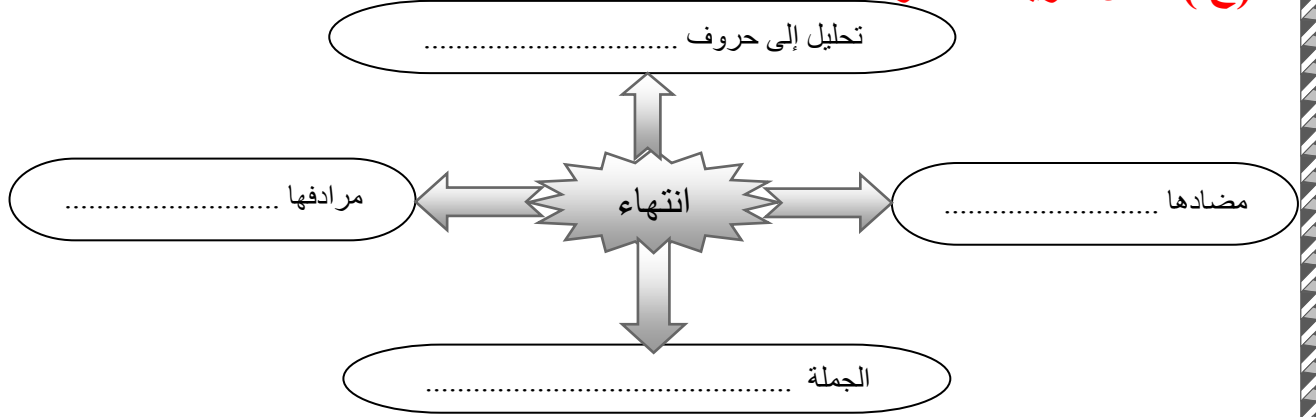
✓ هذا النشيد عن (العمل - الطعام - الأسد)

✓ هيا (استرح - العب - انتظر) يا جملى

أ/ أمينة وجبرى حسين

- (ب) ضع علامة (✓) أو علامة (x) أمام كل عبارة مما يأتي :
- ✓ لم يصبر الجمل طول اليوم ()
- ✓ يأكل الجمل العشب ()

(ج) أكمل خريطة المفردات الآتية :



ثالثا : الأساليب

ضع مكان النقط : -

كلب

(هذا - هذه)

أمى

أبى

<http://adz4u-owh2010.blogspot>

OmniaWagdy

الفيل يعيش فى الغابة

.....

رابعا : الخط العربى

اكتب بخط جميل

خامسا : الإملاء

.....

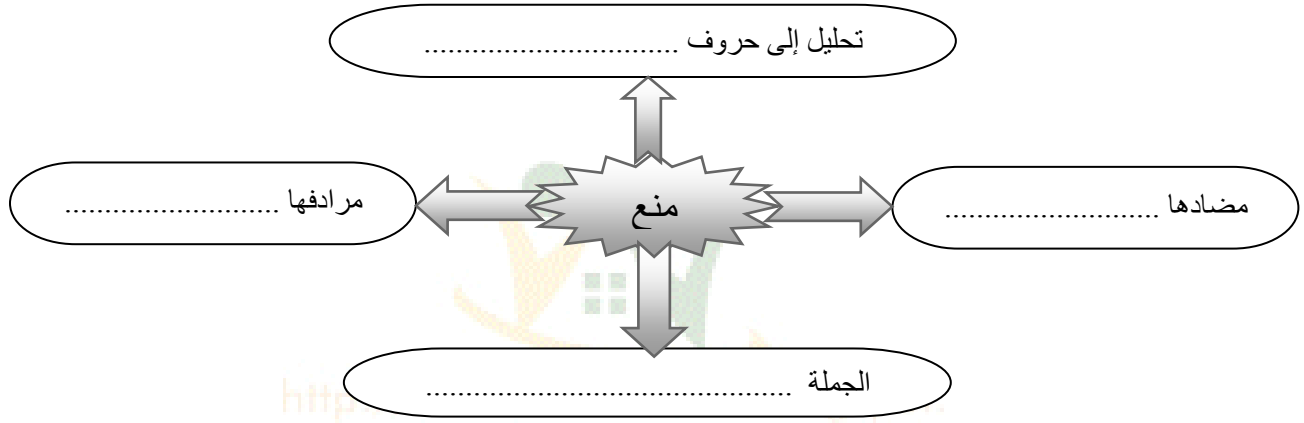
.....

أ/ أمينة وجبرى حسين

مراجعة على الوحدة الثالثة

المراجعة الأولى

- أولاً : القراءة من موضوع (الأرنب الكسلان)**
 في الصباح خرجت الأرانب تبحث عن غذاء . قال الأرنب الكسلان :
 (أ) استخرج من العبارة: مدًّا بالألف لامًا قمرية تاء مفتوحة
 (ب) متى خرجت الأرانب ؟
 (ج) عمّ تبحث ؟
 (د) أكمل خريطة المفردات الآتية :



ثانياً : الأساليب : ضع الفعل في مكانه:
 يسأل – يأكل – استرح – ينتظر – يغسل – صلى
 الطفل المعلم

..... أحمد جدّه

..... هيا يا جملى

..... الأرنب الطعام

..... التلميذ وجهه

..... الله وسلم على الرسول

وطني
أرض
قلب حان والإيمان


(أ) أكمل مكان النقط (ب) هات معنى (حان)

رابعا : الخط العربي اكتب بخط جميل :

ارحموا من في الأرض يرحمكم من في السماء

.....

خامسا : الإملاء



<http://adz4u-owh2010.blogspot>

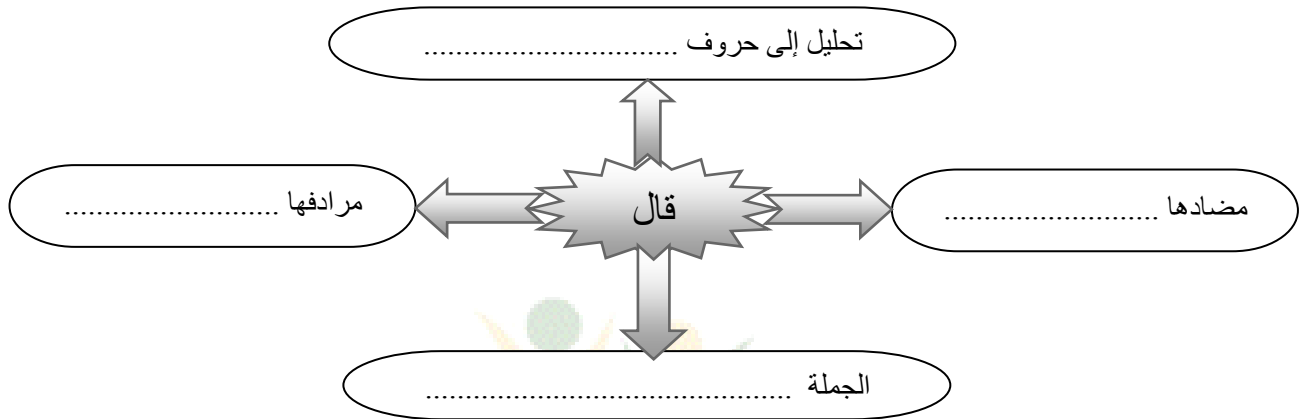
OmniaWagdy

المراجعة الثانية

أولاً : القراءة اقرأ ثم أجب

صرخت العصافير وقالت : نريد الطعام . ضرب الحراس العصافير

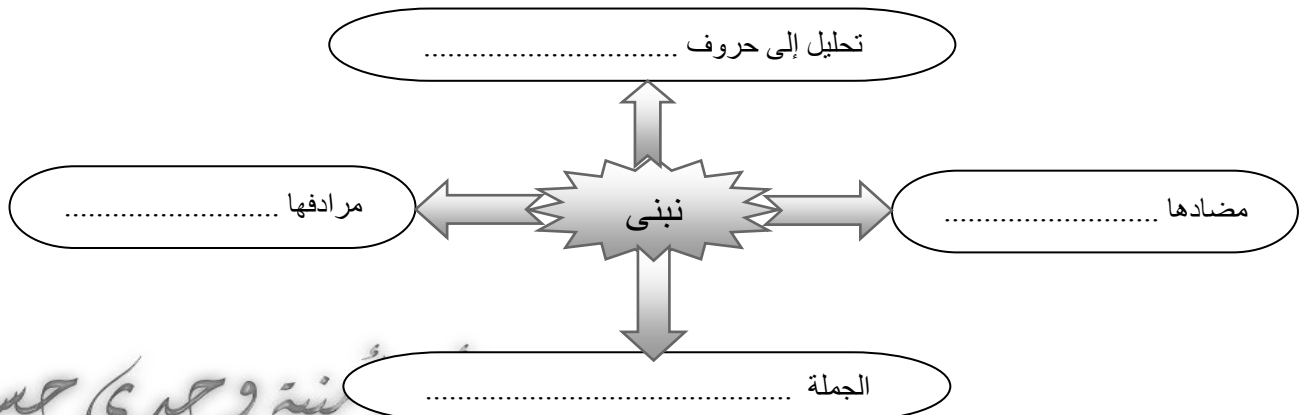
- (أ) هات من العبارة : مدًا بالألف لاما شمسية
- (ب) لماذا صرخت العصافير ؟
- (ج) ما رأيك في ملك العصافير ؟
- (ج) أكمل خريطة المفردات الآتية :**



ثانياً : المحفوظات : من نشيد وطني

هيا هيا
يا أخواني
نبني
للإنسان

- (أ) أكمل مكان النقط
- (ب) ماذا سنبنى ؟
- (ج) لمن نبني الوطن ؟
- (د) أكمل خريطة المفردات الآتية :**



ثالثا : الأساليب :

(أ) رتب الكلمات لتكون جملة

أصحابي – مع – أتعاون

نحن تلاميذ



أنا تلميذ

(ب) حول كالمثال

أنا معلم

(ج) أكمل الجمل الآتية بكلمة مناسبة مما بين القوسين (أنا – نحن – أنت)

(أ) أضحك (ب) نرسم (ج) تلعب

رابعا : الخط العربي اكتب بخط جميل

أحب مدرستي

.....

خامسا : الإملاء

<http://adz4u-owh2010.blogspot>

OmniaWagdy

المراجعة الثالثة

أولاً : القراءة اقرأ ثم أجب

في الصباح .. قالت الأم لصغارها : لا تخرجوا من العش . طارت الأم تبحث عن غذاء

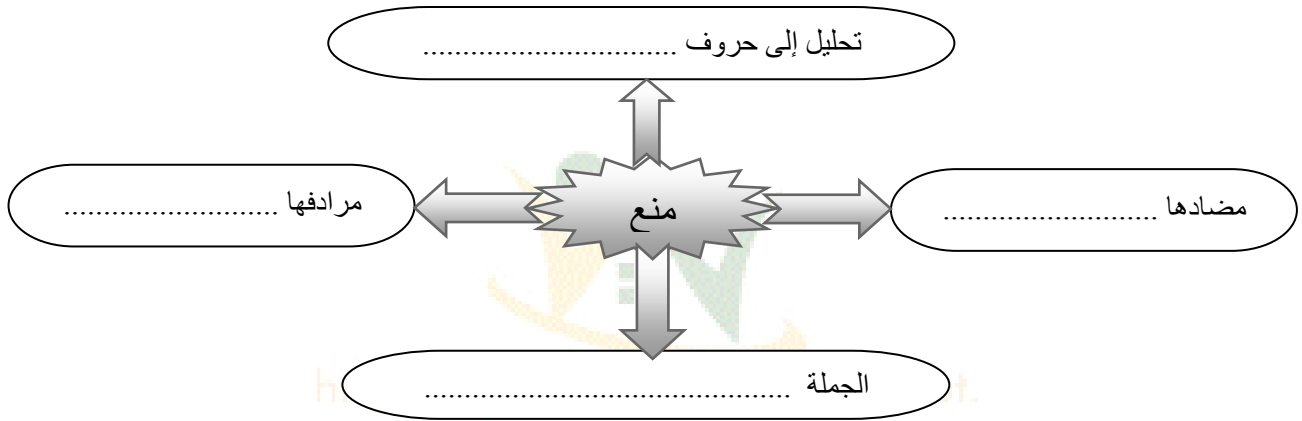
(أ) استخرج من العبارة : لأمًا قمرية كلمة بها (تنوين بالكسر)

(ب) هات جمع (العش) ومعنى (غذاء)

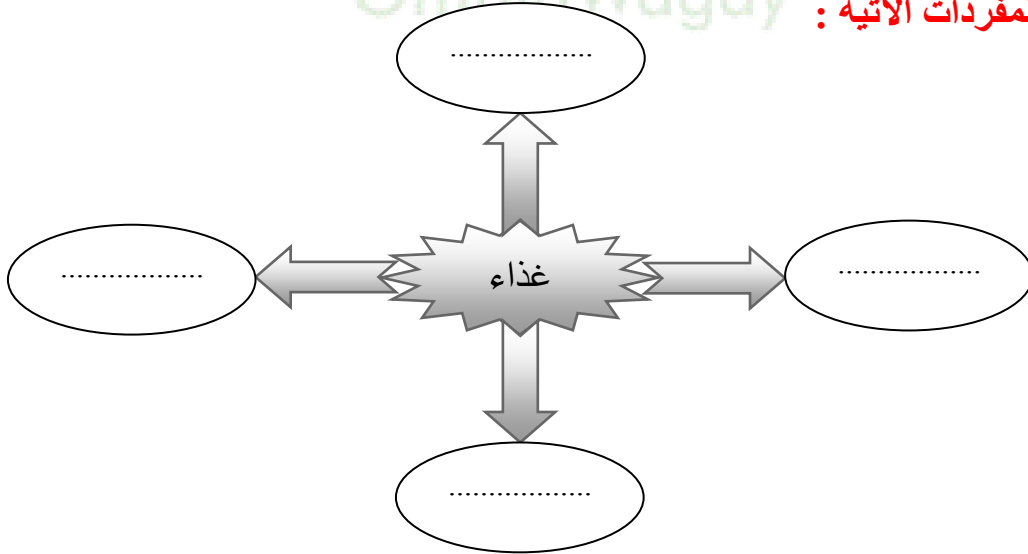
(ج) تخير الصواب :

- الأم (حيوان – طائر – إنسان)
- قالت الأم لصغارها (لا تأكلوا – لا تخرجوا من العش – لا تطيروا)
- طارت الأم تبحث عن (غذاء – صغيرها – البذور)

(د) أكمل خريطة المفردات الآتية :



(هـ) أكمل شبكة المفردات الآتية :



أكمل مما بين القوسين :

..... الليل والأرنب 

..... خرجت الأرانب تبحث عن

..... سمع الأرنب

..... لن طعامی بعد

(أ) أكمل النشيد بالكلمات التي بين القوسين

..... وطنی قلب

.....الحب.....و.....

أرض و

(ب) ہات معنی (حان) جمع (وطن)

وطني وطني قلب حان

.....

المراجعة الرابعة

أولاً : القراءة اقرأ ثم أجب

يحكى أن ملكاً من ملوك العصفير . حبس العصفير ومنع عنها الطعام . صرخت العصفير وقالت : نريد الطعام .

استخرج من العبارة :

كلمة بها مد بالواو كلمة بها مد بالياء

(ب) هات مفرد (العصفير) وجمع (الطعام)

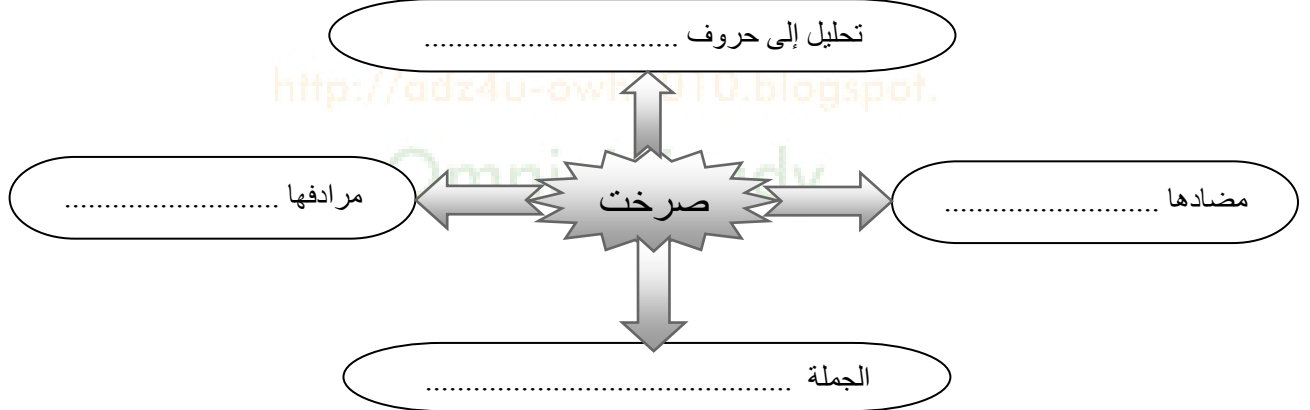
(ج) ضع علامة (✓) أو علامة (x) :

ملك العصفير شرير ()

حبس الملك العصفير ، ومنع عنها الطعام . ()

صرخت العصفير وقالت : نريد الحبوب ()

(د) أكمل خريطة المفردات الآتية :



ثانياً : الأساليب :

أكمل كالمثال :

أنتم تلاميذ
 معلمون .

أنتِ تلميذة
 أنتِ .

أنتَ تلميذ
 معلم .

أنتم مهندسون .

أنتِ
 أنتِ .

أنتَ
 أنتَ .

رتب ؛ لتكون جملاً مفيدة :

✓ منْ - ارحموا - فى - الأرض

✓ بك - أعوذ - ربّ - الكسل - من

ثالثاً : المحفوظات

هَيَّا هَيَّا يَا إِخْوَانِي

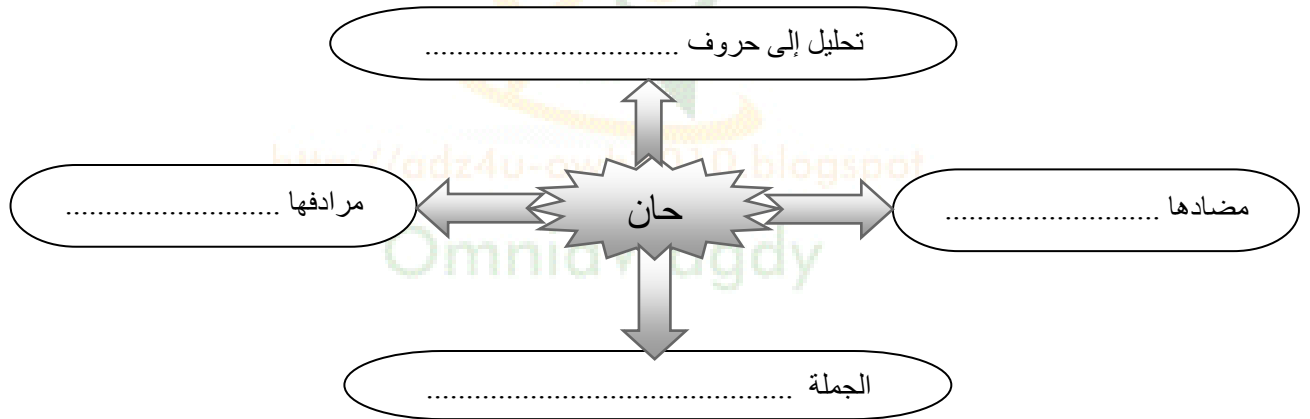
نَبْنِي وَطَنًا لِلْإِنْسَانِ

(أ) هات معنى (هَيَّا) مفرد (إخوان)

(ب) المهندس يبني وطنًا (للتلاميذ - للإنسان - للمعلمين)

(ج) لماذا نبني الأوطان ؟

(د) أكمل خريطة المفردات الآتية :



رابعاً : الخط العربى اكتب بخط جميل :

أعطاني ربّي حُسْنَ الصوت

خامساً : الإملاء

أ/ أُمْنِيَّة وَجَهْرِي حَسِين

مراجعة عامة على الفصل الدراسي الثاني

المراجعة الأولى

أولاً : القراءة اقرأ ثم اجب

قالت الأم لصغارها : لا تخرجوا من العش .. طارت الأم تبحث عن غذاء . قال الصغير : هيا نطير

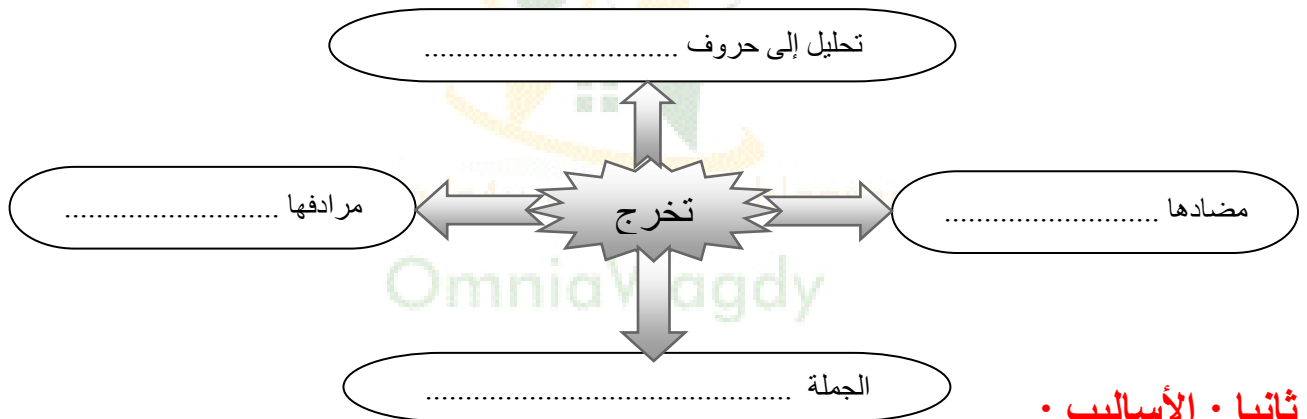
استخرج من العبارة : كلمة بها (ال) قمرية

كلمة بها (ال) شمسية

(ب) هات معنى (هيا) وجمع (العش)

(ج) ماذا قالت الأم لصغارها

(د) أكمل خريطة المفردات الآتية :



ثانياً : الأساليب :

أكمل كالمثال :

أنت مخلص	أنت مخلص	أنت مخلصون
..... صادق أنت صادقون
..... أنت صغيرة أنتم

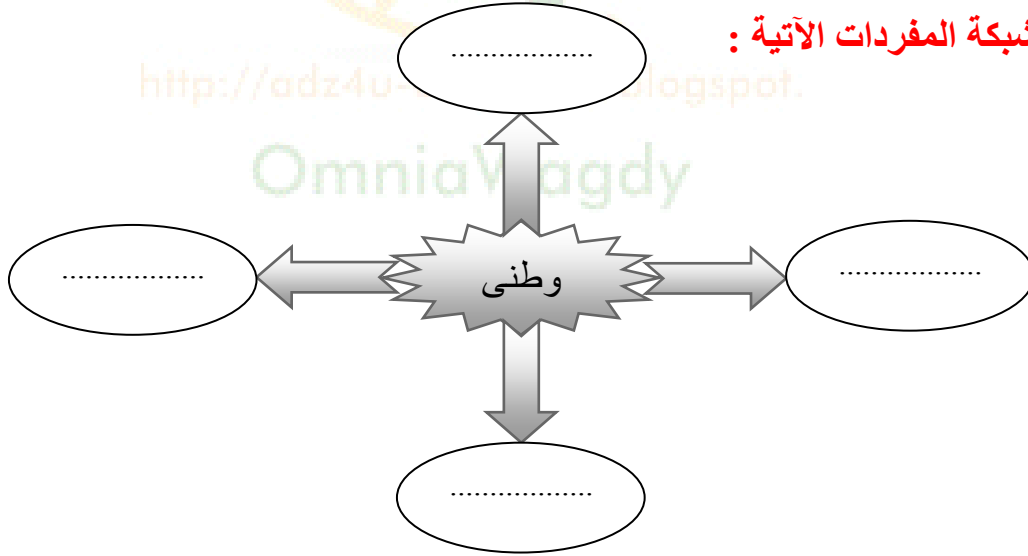
أدمج الحروف وكون كلمات :

- (أَسَدُ / ر / تى) ○
 (جَ / مِي / لَ / ة) ○
 (أَر / نَ / ب) ○
 (نَزْ / سَ / مُ) ○

ثالثا : المحفوظات

وطنى وطنى قلب حان
 أرض الحب والإيمان
 أرض الخير والإحسان

- (أ) هات معنى (الإحسان) مضاد (الخير)
 (ب) وطنى أرض (الأصحاب - الخير - النصور)
 (ج) ما عنوان النشيد ؟
 (د) أكمل شبكة المفردات الآتية :



رابعاً : الخط العربى اكتب بخط جميل :

قال الجميع : شكرًا لله

خامساً : الإملاء

أ/ أمينة وجبرى حسين

المراجعة الثانية

أولاً : القراءة اقرأ ثم اجب

أنا باسم . أختي بسمة . أبى ضابط . أمى معلمة .
(أ) استخرج من العبارة : كلمة بها (مدّ بالياء)

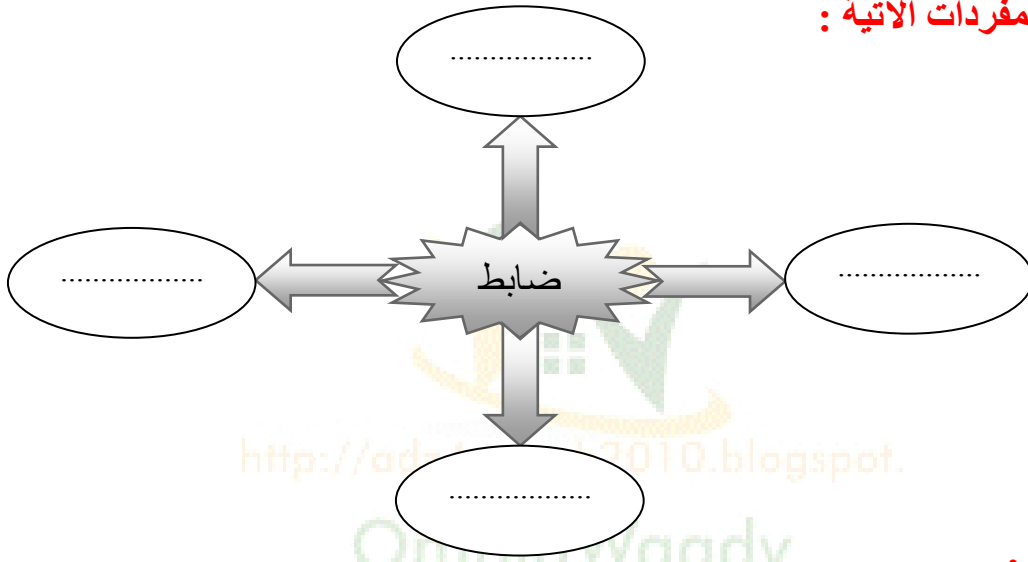
كلمة بها (مدّ الألف)

(ب) تخير الصواب مما بين القوسين :

• أبى يعمل (معلم - ضابط - مهندس)

• أمى تعمل (معلمة - مهندسة - طبيبة)

(ج) أكمل شبكة المفردات الآتية :



ثانياً : الأساليب :

أكمل بفعل مناسب مما بين القوسين :

(نريد - رجع - أحب - طارت)

..... مدرستى

..... قالت العصافير : الطعام

..... الأم تبحث عن غذاء

..... الأرنب حزينا

أكمل:

(أنا - نحن - هذا - هذه)

..... أحب الصدق

..... فيل ضخم

..... أصحاب

..... / (أ) شجرة خضراء

ثالثا : المحفوظات (أ) أكمل البيتين مستعينا بالكلمات بين القوسين :
(صبرت - هيا - اشرب - انتهاء - ابتسم)

..... استرح يا جملى بعد العمل

..... طول اليوم ف وكل و

(أ) هات معنى (استرح) جمع (العمل)

(ب) تخير الصواب :

• الحيوان فى النشيد (الأسد - الجمل - البقرة)

• هذا النشيد عن (الطعام - العمل - الأسد)

رابعا : الخط العربى اكتب بخط جميل :

مصرُ أغلى وطنٍ

خامسا : الإملاء

<http://adz4u-owh2010.blogspot>

OmniaWagdy

المراجعة الثالثة

أولاً : القراءة اقرأ ثم أجب

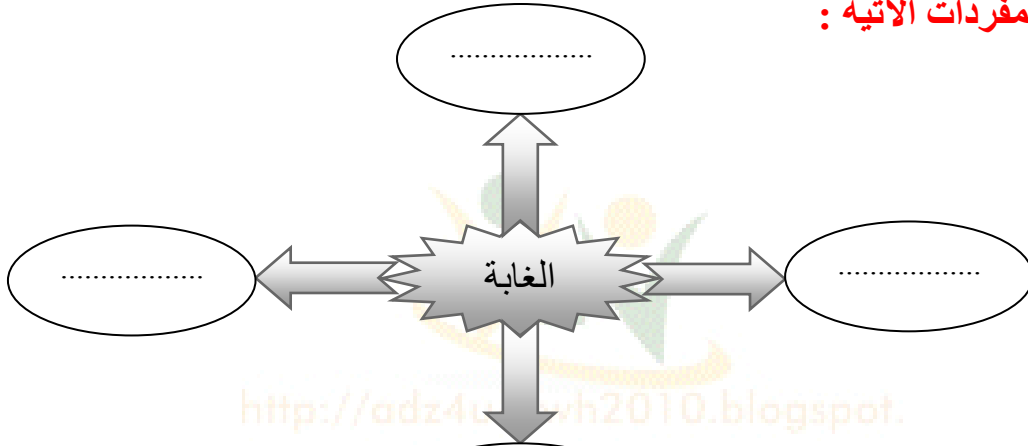
أنا أضخم الحيوانات . أعيش فى الغابة . أكل العشب .

(أ) أكمل : مفرد (الحيوانات) وجمع (الغابة)

(ب) تخير الصواب مما بين القوسين :

- أضخم الحيوانات (الفيل – التمساح – الثعبان)
- يعيش الفيل فى (العش – الحظيرة – الغابة)
- يأكل الفيل (الجزر – العشب – البطيخ)

(ج) أكمل شبكة المفردات الآتية :



(د) استخرج من الفقرة :

كلمة بها (مدّ بالياء) كلمة بها (مد بالألف)

ثانياً : الأساليب :

أكمل باسم إشارة مناسب مما بين القوسين :

(هذا - هذه)

..... معلم

..... معلّمة

حلل الكلمات كالمثال :

ضابط : ض / ا / ب / ط

حديقة : / /
تعلمنى : / /
(أ) / (أمينة وجرى حسين)

ثالثا : المحفوظات (أ) أكمل البيتين مستعينا بالكلمات بين القوسين :

(إحساسى - دوماً - أمى - الناس)

..... أمى أغلى

تسكن..... فى

(ب) هات معنى (إحساسى) وجمع (أم)

(ج) أكمل :

• أمى تعلمنى الناس

رابعا : الخط العربى اكتب بخط جميل :

الأسد يزأر ويزأر

خامساً : الإملاء

<http://adz4u-owh2010.blogspot>

OmniaWagdy

المراجعة الرابعة

أولاً : القراءة اقرأ ثم اجب

سمع الأرنب صوتاً رجع الأرنب حزينا ، قال الأرنب : لن أنتظر طعامي بعد اليوم

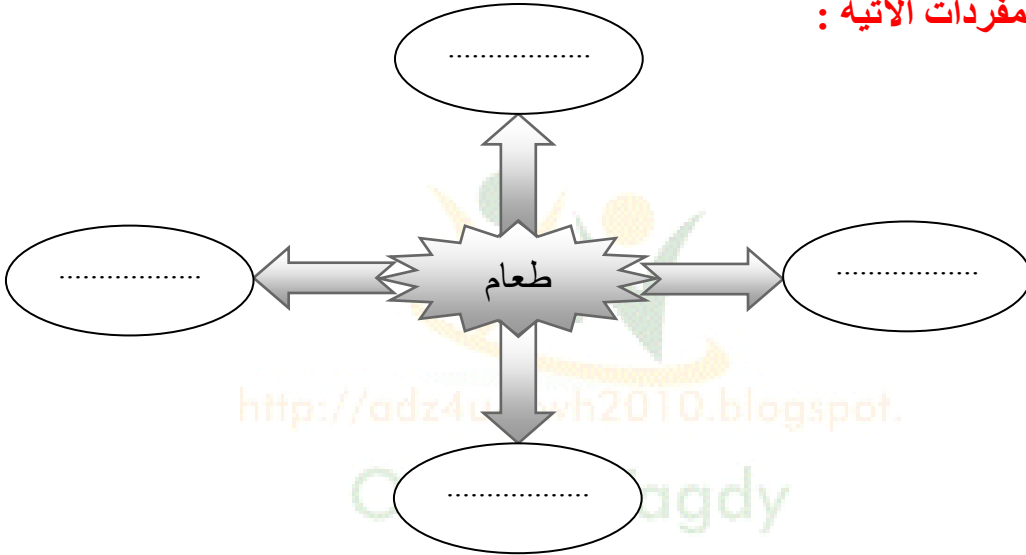
(أ) هات : معنى (حزينا) وجمع (الأرنب)

(ب) ضع علامة (✓) أو علامة (x) :

• فى الصباح خرجت الأرانب تبحث عن غذاء . ()

• رجع الأرنب حزينا ؛ لأنه جوعان . ()

(ج) أكمل شبكة المفردات الآتية :



(د) اكتب حرف المد في الكلمات الآتية :

حزينا : طعامي : أعوذ :

ثانياً : الأساليب :

رتب الجمل الآتية ؛ لتكون قصة :

- () أعطاه الطبيب الدواء
- () زار باسم جدّه يوم الجمعة
- () ذهب باسم مع جده إلى الحقل
- () جاء الطبيب
- () لاحظ باسم أن البقرة لا تأكل
- () فرح باسم وفرح الجميع

ثالثاً : المحفوظات (أ) أكمل البيتين مستعيناً بالكلمات بين القوسين :
(أرض – حان – الخير – وطنى – الإيمان – الإحسان)

وطنى قلب

..... الحبّ و

أرض و

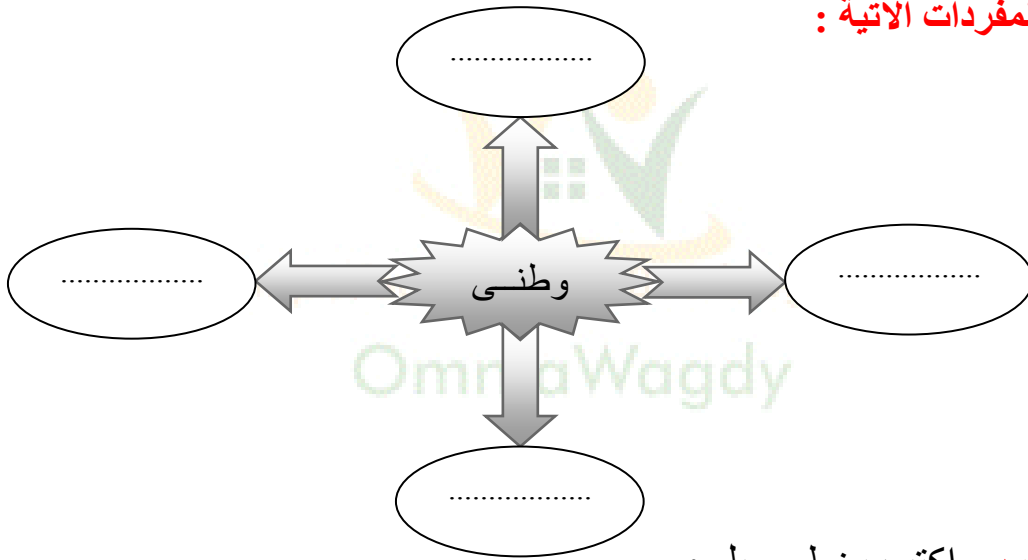
(ب) هات معنى (حان) وجمع (قلب)

(ج) أكمل :

• لماذا نبني الأوطان ؟

(د) { قلب الوطن حان } (حقيقة – خيال) تخيّر

(هـ) أكمل شبكة المفردات الآتية :



رابعاً : الخط العربى اكتب بخط جميل :

الأسد حيوان مفترس

.....

خامساً : الإملاء

أ/ أمينة وجبرى حسين

المراجعة الخامسة

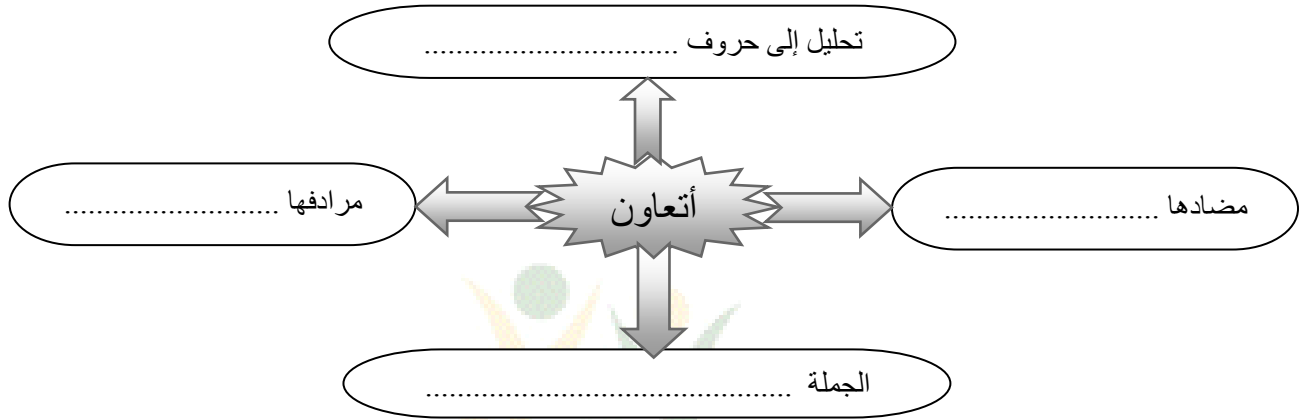
أولاً : القراءة اقرأ ثم أجب

باسم أحب مدرستي . مدرستي نظيفة . أتعاون مع أصحابي .

(أ) هات : معنى (أتعاون) ومضاد (أحب)

(ب) ماذا يحب باسم ؟

(د) أكمل خريطة المفردات الآتية :



(د) استخرج من الفقرة :

كلمة بها (مد بالياء) كلمة بها (مدّ بالألف)

ثانياً : الأساليب :

أكمل بكلمة مناسبة مما يأتي : (أنت - أنتِ - أنتم)

..... تلميذ تلميذة تلاميذ

(ب) حلل الكلمات كالمثال : عصفورٌ : عص / فو / رٌ

• الخير : / /

• جوعان : / /

(ج) رتب الكلمات ؛ لتكون جملة :

• العشب - الفيل - يأكل

• أحق - من - صاحبتى - بحسن - الناس - ؟ (أمينة وجري حسين)

ثالثاً : المحفوظات (أ) أكمل النشيد مستعينا بالكلمات بين القوسين :

(كل - صبرت - استرح)

..... طول اليوم فاشرب و وابتسم

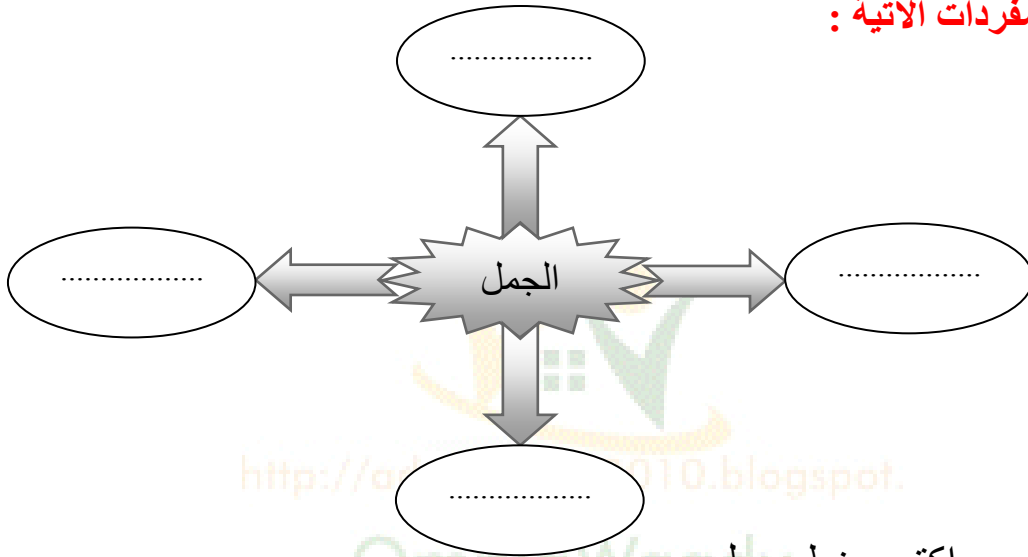
هيا يا جملى

(ب) هات معنى (هيا) وجمع (جمل)

(ج) أكمل :

• عنوان النشيد

(د) أكمل شبكة المفردات الآتية :



<http://arabic10.blogspot>

رابعاً : الخط العربى اكتب بخط جميل :
نَبِيٌّ مِصْرَ بِالْحُبِّ

.....

خامساً : الإملاء

أ/ أمينة وجبرى حسين

المراجعة الخامسة

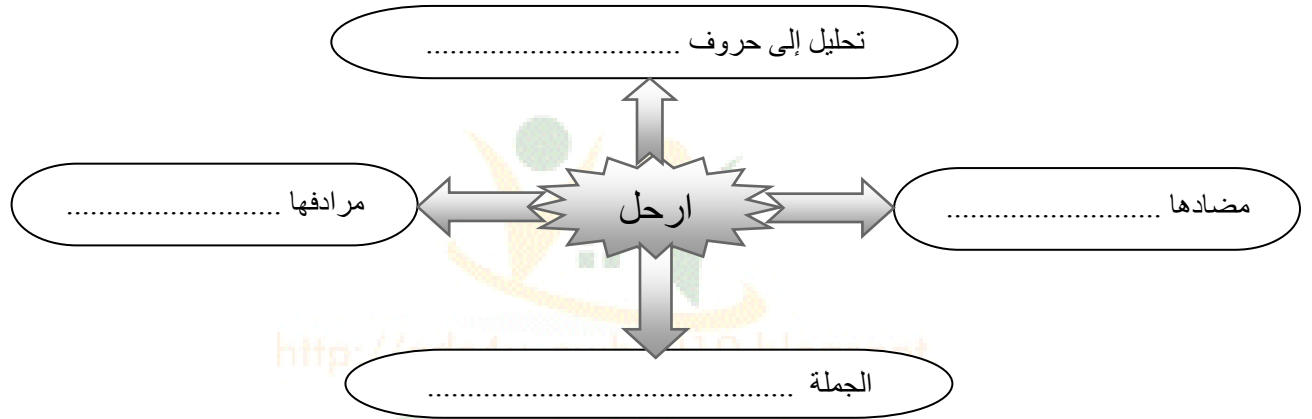
أولاً : القراءة اقرأ ثم أجب

ضرب الحراس العصافير . مات عصفور ، فحزنت العصافير . جاءت العصافير من كل مكان . صرخت : ارحل .. ارحل .

(أ) هات : جمع (عصفور) ومضاد (حزنت)
(ب) تخير الصواب :

- ملك العصافير (لا يحب - حبس - يحب) العصافير .
- ضرب الحراس العصافير (فماتت - فطارت - فمات عصفور) .
- قالت العصافير للملك (شكراً - ارحل - نريد الطعام) .

(ج) أكمل خريطة المفردات الآتية :



(د) استخرج من الفقرة :

كلمة بها (مد بالياء) كلمة بها (مدّ بالواو)

ثانياً : الأساليب :

ضع مكان النقط : (هذا - هذه)

..... أسرة سعيدة صديق مخلص .

(ب) حل الكلمات كالمثال :

أبى ضابط : /

أنا أضخم الحيوانات : / /

أ/ أمنية وجبري حسين

(ج) رتب الكلمات ؛ لتكون جملة :

العشب – الفيل – يأكل
أحق – من – صحابتي – بحسن – الناس – ؟

ثالثاً : المحفوظات (أ) أكمل النشيد مستعينا بالكلمات بين القوسين :

(إحساسى – أمى – تحمىنى – الناس – تسكن)

أمى أغلى

..... دوماً فى

هى أمى أمى

(ب) هات معنى (إحساسى) وجمع (أم)

(ج) أكمل :

- التلميذ فى النشيد يحب
- أمى تعلمنى حبّ

رابعاً : الخط العربى اكتب بخط جميل :
طارت الأمّ تبحث عن غذاء

<http://adz4u-owh2010.blogspot>

OmniaWagdy

خامساً : الإملاء

المراجعة السادسة

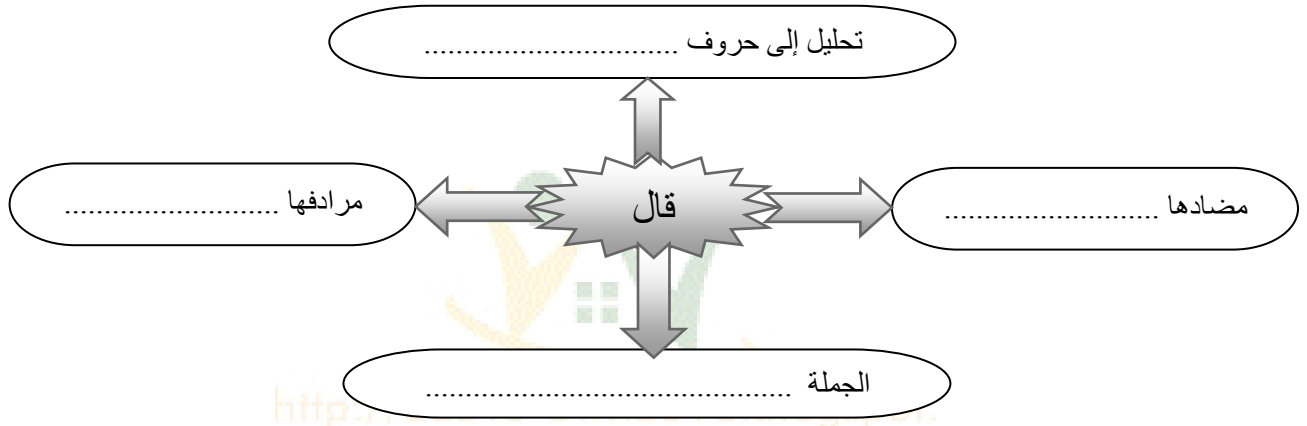
أولاً : القراءة اقرأ ثم أجب

خرجت الأرانب تبحث عن غذاء . قال الأرنب الكسلان : سأنتظر حتى يأتي الطعام . جاء الليل والأرنب جوعان .

(أ) أكمل : جمع (غذاء) ومضاد (الكسلان)
(ب) تخير الصواب :

- خرجت الأرانب تبحث عن (حبوب - غذاء - الأرنب) .
- الأرنب (مريض - كسلان - سعيد) .
- الأرانب تأكل (التوت - الجزر - التين) .

(ج) أكمل خريطة المفردات الآتية :



(د) استخرج من الفقرة :

كلمة بها (ال) قمرية كلمة بها (ال) شمسية

ثانياً : الأساليب :

ضع مكان النقط : (هذا - هذه - أنا - نحن)

..... أحافظ على كتبى نحب وطننا .
..... معلمة نشيطة كتاب مفيد .

(ب) ميّز الكلمة المختلفة :

حمراء - خضراء - أغلى - صفراء

غصن - الصورة - نظيفة - مفيدة

أ/ أمنية وجبرى حسين

ثالثاً : المحفوظات (أ) أكمل النشيد مستعينا بالكلمات بين القوسين :
(حبّ - تحمّيني - أمّى - أغلى - تغذّيني)

هى أمّى أمّى

و أمّى أمّى

وتعلّمنى الناس

..... أمّى الناس

(ب) هات معنى (تغذّيني) وجمع (أمّ)

(ج) ما فضل أمّك عليك ؟

رابعاً : الخط العربى اكتب بخط جميل :
حبّ الوطن من الإيمان

<http://adz4u-owh2U1U.blogspot>

OmniaWagdy

خامساً : الإملاء

أ/ أمنية وجبرى حسين

المراجعة السابعة

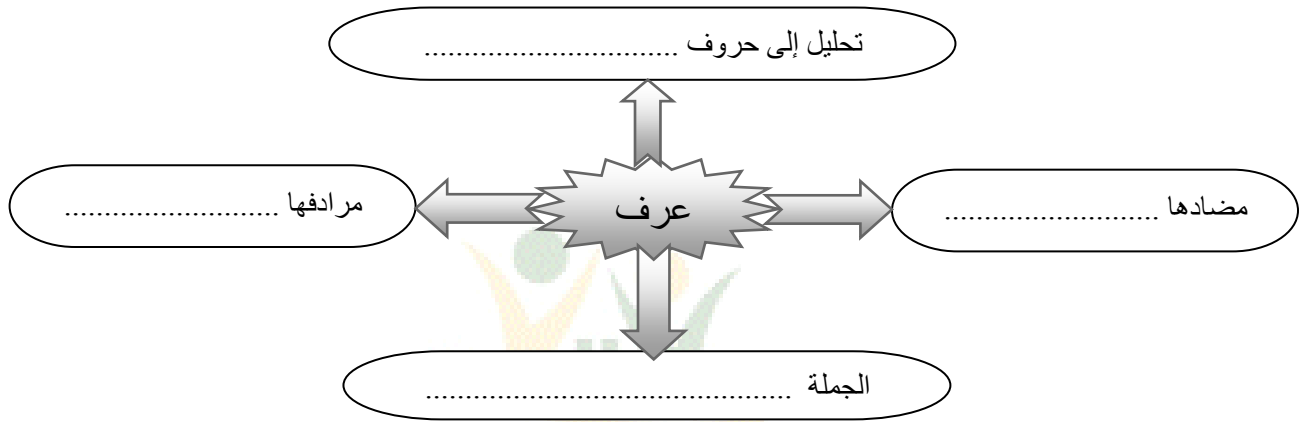
أولا : القراءة اقرأ ثم أجب

بسمه تفكر وتفكر . المعلم : هل عرفتم لماذا يزأر الأسد ؟ .

(أ) أكمل : جمع (غذاء) ومضاد (الكسلان)
(ب) تخير الصواب :

- الأسد (يقفز - يأكل - يزأر) .
- بسمه تنظر إلى (الثعبان - الجمل - الأسد) .
- يزأر الأسد ؛ لأنه (مريض - جوعان - كسلان) .

(ج) أكمل خريطة المفردات الآتية :



<http://adz4u-owh2010.blogspot>

(د) استخرج من الفقرة :

كلمة بها (تاء مربوطة) كلمة بها (تاء مفتوحة)

ثانيا : الأساليب :

أكمل مكان النقط مما يأتي : (أنتَ - أنتم - أنا - نحن)

..... أساعد المحتاج . نلعب بالكرة .
..... تحترم الكبير . تدافعون عن الوطن .

لاحظ وتخیر : (حَ - حُ - حِ - حْ)

يـ..... كي بس صان بـ.....

الأمنية وجبري حسين

ثالثاً : المحفوظات (أ) أكمل النشيد :

هيا استرح يا

..... انتهاء العمل

صبرت طول

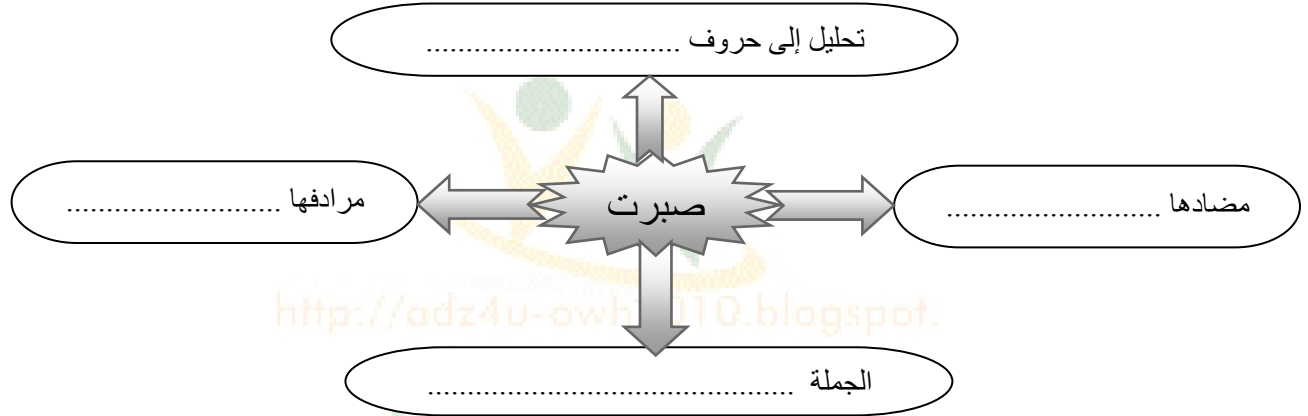
(ب) ضع علامة (✓) أو علامة (x) :

❖ هيا استرح يا أسدى ()

❖ صبر الجمل طول اليوم ()

(ج) ما عنوان النشيد ؟

(د) أكمل خريطة المفردات الآتية :



رابعاً : الخط العربى اكتب بخط جميل :

أحبّ أبى وأمّى

.....

خامساً : الإملاء

الأمنية وجبرى حسين

الاختبار الأول

أولا : القراءة

من موضوع (رحلة إلى المزرعة)

(فى يوم الجمعة ذهبت أسرة بسمة إلى المزرعة – المزرعة جميلة)

(أ) هات من العبارة :

١ / كلمة تنتهى بتاء مربوطة

٢ / كلمة تنتهى بتاء مفتوحة

٣ / مفرد (أسر)

(ب) متى ذهبت الأسرة إلى المزرعة ؟

(ج) المزرعة { أكمل بكلمة مناسبة }

<http://adz4u-owh2010.blogspot>

OmniaWagdy

ثانيا : المحفوظات :

من نشيد (أمى)

هى تحمينى أمى أمى

وتغذينى أمى أمى

وتعلمنى الناس

(أ) أكمل مكان النقط فى النشيد

(ب) ماذا تفعل الأم لطفلها ؟

(ج) الابن يحب (أكمل)

أ/ أمنية وجبرى حسين

ثالثا : الأساليب والتراكيب

(أ) رتب الكلمات لتكون منها جملة مفيدة :

نظيفة - مدرستى - جميلة

.....

(ب) حلل الكلمة الآتية إلى مقاطع : (مدرستى)

(ج) حول كالمثال

نحن نرسم

أنا أرسم

أنا أَلعب

.....

نحن نلون

.....

رابعا : الخط العربى<http://adzwagdy.blogspot>

مدرستى جميلة

OmniaWagdy

.....

خامسا : الاملاء

.....

.....

الاختبار الثانى

أولا : القراءة

من موضوع (مدرستى جميلة)

قالت بسمة : أحب مدرستى – مدرستى جميلة – أذهب إلى المكتبة – أقرأ القصص

(أ) استخرج من الفقرة السابقة

١/ كلمة بها مد بالألف

٢/ كلمة بها مد بالياء

٣/ كلمة تنتهى بتاء مربوطة

٤/ جمع كلمة (قصة)

(ب) ماذا تقرأ بسمة ؟

(ج) مدرستى

(أكمل)

<http://adz4u-owh2010.blogspot>

OmniaWagdy

ثانيا : المحفوظات :

من نشيد (أمى)

أمى أمى

أعلى

تسكن دوما

فى

(أ) أكمل مكان النقط فى النشيد

(ب) من أعلى الناس ؟

(ج) معنى كلمة (تسكن)

أ/ أمنية وجبرى حسين

ثالثا : الأساليب والتراكيب

١/ رتب الكلمات لتكون منها جملة مفيدة :

مع - أتعاون - أصحابي

.....

٢/ حلل الكلمة التالية إلى مقاطع

أتعاون
.....

٣/ حول كالمثال :

أنا أرسم

◆ أنتَ ترسم

◆ أنتَ تلعب

.....

رابعا : الخط العربي

اكتب بخط جميل :

أُمِّي أَعْلَى النَّاسِ

.....

خامسا : الإملاء

.....

.....

١/ أمنية وجبري حسين

الاختبار الثالث

أولا : القراءة اقرأ ثم أجب

بسمه تنظر إلى الأسد ، الأسد يزأر ويزأر

(أ) هات من الفقرة لاما قمرية (ب) بسمه تنظر إلى

(ج) الأسد يزأر و

(د) بماذا سألت بسمه المعلم ؟

ثانيا : المحفوظات : اقرأ ثم أجب

هيا استرح يا جملى

بعد انتهاء العمل

(أ) أكمل : هيا استرح جملى

(ب) متى يستريح الجملى ؟

(ج) ما اسم النشيد ؟ <http://adz4u-owh2010.blogspot>

ثالثا : الأساليب

رتب الكلمات لتكون جملا

(أ) جده - زار - باسم

(ب) الحقل - باسم - إلى - ذهب

رابعا : الخط العربى اكتب بخط جميل فرح باسم وفرح الجميع

.....

خامسا : الإملاء

أ/ أمنية وجبرى حسين

الاختبار الرابع

أولاً : القراءة اقرأ ثم أجب

قال باسم لجدّه : هل البقرة مريضة ؟ قال الجد : نعم يا باسم

- (أ) هات من الفقرة مدّاً بالألف ، مدّاً بالياء
- (ب) بماذا سأل باسم الجد ؟

ثانياً : المحفوظات اقرأ ثم أجب

قال رسول الله – صلى الله عليه وسلم – ارحموا من فى الأرض يرحمكم من فى السماء

- (أ) هات من الحديث الشريف لاما قمريّة ، ولاما شمسية
- (ب) اختر الإجابة الصحيحة مما بين القوسين :
- يدعونا الرسول – صلى الله عليه وسلم – إلى (الرحمة – العنف – الشدة)

ثالثاً : الأساليب

أكمل بكلمات مما بين القوسين (هذا – هذه – هؤلاء)

OmniaWagdy

- (أ) تلميذ
- (ب) تلميذة
- (ج) تلاميذ

رابعاً : الخط العربى

استرح يا جملى بعد انتهاء العمل

اكتب بخط جميل

.....

خامساً : الإملاء

أ/ أمنية وجبرى حسين

الاختبار الخامس

أولا : القراءة اقرأ ثم أجب

أنا أضخم الحيوانات ، أعيش فى الغابة أكل العشب

(أ) هات من الفقرة مدا بالياء

(ب) من أضخم الحيوانات ؟

ثانيا : المحفوظات اقرأ ثم اجب

صبرت طول اليوم

فاشرب وكل وابتسم

(أ) تخير : الحيوان فى النشيد (الجمل – الأسد – البقرة)

(ب) ما اسم النشيد ؟

ثالثا : الأساليب

رتب الكلمات لتكون جملا <http://adz4u-owh2010.blogspot>

جملى – يا – بعد – استرح – العمل – انتهاء

.....

رابعا : الخط العربى اكتب بخط جميل

زار باسم جده يوم الجمعة

.....

خامسا : الإملاء

.....

الأمنية وجبرى حسين

الاختبار السادس

أولاً : القراءة من موضوع (الأرنب الكسلان)

في الصباح خرجت الأرانب تبحث عن غذاء . قال الأرنب الكسلان :

استخرج من العبارة: (أ) مدًا بالألف لامًا قمرية تاء مفتوحة

(ب) متى خرجت الأرانب ؟

(ج) عمّ تبحث ؟

ثانياً : الأساليب : ضع الفعل في مكانه:

يسأل – يأكل – استرح – ينتظر – يغسل – صلتى

✓ الطفل المعلم

✓ أحمد جدّه

✓ هياً يا جملى

✓ الأرنب الطعام

✓ التلميذ وجهه

✓ الله وسلم على الرسول

ثالثاً : المحفوظات

وطنى قلب حان

أرض والإيمان

(أ) أكمل مكان النقط (ب) هات معنى (حان)

رابعاً : الخط العربى اكتب بخط جميل :

ارحموا من في الأرض يرحمكم من في السماء

.....

خامساً : الإملاء

(أ) أمنية وجبرى حسين

الاختبار السابع

أولاً : القراءة اقرأ ثم أجب

صرخت العصافير وقالت : نريد الطعام . ضرب الحراس العصافير

- (أ) هات من العبارة : مدًا بالألف لاما شمسية
- (ب) لماذا صرخت العصافير ؟
- (ج) ما رأيك في ملك العصافير ؟

ثانياً : المحفوظات : من نشيد وطني

هيا هيا يا أخواني
نبني للإنسان

- (أ) أكمل مكان النقط
- (ب) ماذا سنبني ؟ <http://adz4u-owb2010.blogspot>
- (ج) لمن نبني الوطن ؟ OmniaWagdy

ثالثاً : الأساليب :

(أ) رتب الكلمات لتكون جملة

✓ أصحابي – مع – أتعاون

.....

(ب) حول كالمثال أنا تلميذ

← نحن تلاميذ

أنا معلم

.....

أ/ أمينة وجري حسين

(ج) أكمل الجمل الآتية بكلمة مناسبة مما بين القوسين (أنا – نحن – أنت)

(أ) أضحك

(ب) نرسم

(ج) تلعب

رابعاً : الخط العربي اكتب بخط جميل

أحب مدرستي

.....

خامساً : الإملاء

.....

<http://adz4u-owh2010.blogspot>

.....

OmniaWagdy

الاختبار الثامن

أولاً : القراءة (من موضوع بقرة جدى)

زار باسم جده يوم الجمعة . فرح الجد . ذهب باسم إلى الحقل . لاحظ باسم أن البقرة لا تأكل (أ) أكمل ما يأتي :

✓ زار باسم جده يوم

✓ الجد

✓ ذهب باسم إلى

(ب) أكمل مما بين القوسين :

لاحظ باسم أن البقرة (لا تشرب - لا تلعب - لا تأكل)

(ج) استخرج من الفقرة السابقة :

كلمة بها : (ال) القمرية كلمة بها : (مد بالالف)

كلمة بها : (حرف " ل ")

ثانياً : المحفوظات

قال رسول الله - صلى الله عليه وسلم - ﴿ رَبِّ أَعُوذُ بِكَ ﴾

(أ) اكتب الحديث الشريف إلى نهايته

(ب) اختر مما بين القوسين :

✓ الرسول - صلى الله عليه وسلم - لا يحب (النشاط - الكسل - العمل)

ثالثاً : التعبير والأساليب والتراكيب

(أ) رتب الحروف الآتية ؛ لتكون كلمة :

✓ (ر - ع - ا - ص - ل - و - ف)

(ب) ضع كلمة (أنا) أو (نحن) مكان النقط

✓ نعطف على الفقراء

✓ أكتب الدرس

(ج) حلل الكلمات الآتية إلى حروف :

✓ البقرة / / /
 ✓ الكسل / / /
 ✓ طارت / /
 ✓ غذاء / /

رابعاً : الخط العربي

اكتب ما يأتي بخط جميل

الفيل أضخم الحيوانات

.....

الإملاء

(اكتب ما يملأ عليك " ثورة العصافير "

<http://adz4u-owh2010.blogspot>

OmniaWagdy

الاختبار التاسع

أولا : القراءة (من موضوع رحلة إلى المزرعة)

في يوم الجمعة ذهبت أسرة بسمة إلى المزرعة . باسم : المزرعة جميلة . بسمة : الفواكه حمراء

(أ) أكمل ما يأتي :

✓ في يوم ذهبت أسرة بسمة إلى المزرعة

✓ باسم : المزرعة

✓ بسمة : الفواكه

(ب) استخرج من الفقرة السابقة :

كلمة بها : حرف "ب" كلمة بها : " ال القمرية "

كلمة بها : مد بالياء

ثانيا : المحفوظات

(أ) أكمل البيتين ، مستعينا بالكلمات التي بين القوسين : (أمي - الناس - أغلى)

وتعلمني حب

أمي الناس

(ب) أكمل : الأم تعلم ابنها الناس

(ج) أغلى الناس عندي ، هي :

ثالثا : الأساليب والتراكيب

(أ) رتب كلمات كل سطر ، وكون جملة مفيدة :

✓ إلى - ذهبت - الأسرة - المزرعة

.....

✓ الصغير : - قال - نظير - هيا

.....

✓ مكان - جاءت - كل - العصافير - من

.....

✓ قصير - ذيل - الفيل

.....

(ب) حل الكلمة الآتية إلى حروف

✓ الغابة : / / /

(ج) ضع (هذا - هذه - هؤلاء) مكان النقط :

✓ قرد يلعب في القفص

✓ بقرة

✓ عمال يعملون في مصنع

رابعاً : الخط العربى

اكتب ما يأتي بخط جميل

الجمال يأكل العشب

.....

خامساً : الإملاء

اكتب ما يملأ عليك (بقرة جدى)

<http://adz4u-owh2010.blogspot>

OmniaWagdy

الأمنية وجبرى حسين

الاختبار العاشر

أولاً : القراءة من موضوع (أسرة سعيدة)

أنا باسم . أنا بسمة . أختى بسمة . أخى باسم. أبى ضابط . أمى معلمة
(أ) أكمل ما يأتي :

✓ أختى أبى أمى

(ب) استخرج من الفقرة السابقة :

✓ كلمة بها (مد بالألف)

✓ كلمة بها : (حرف "خ")

✓ كلمة بها : (حرف مشدد)

ثانياً : المحفوظات

قال الله تعالى- ﴿ ووصينا الإنسان ﴾

(أ) اكتب إلى نهاية الآية الكريمة

(ب) معنى (وصينا) { أكمل }

(ج) أكمل : أوصى الله - تعالى - الإنسان في الآية السابقة بـ :

ثالثاً : الأساليب والتراكيب

(أ) كون كلمة من الحروف الآتية :

✓ (ة - س - ر - أ)

(ب) حلل الكلمة الآتية إلى حروف

✓ سعيدة / / /

(ج) أكمل الجمل الآتية بكلمات مما بين القوسين :

(أصحابى - المعلم - يزأر - الأسد)

✓ أتعاون مع بسمة تنظر إلى

✓ بسمة تسأل الأسد يزأر ، و

أ/ أمنية وجبرى حسين

اكتب ما يأتى بخط جميل قص الأسد فى حديقة الحيوان

خامساً : الإملاء

اكتب ما يملأ عليك (بقرة جدى)



<http://adz4u-owh2010.blogspot>.

OmniaWagdy

الإختبار الحادى عشر

أولا : القراءة من موضوع ثورة العصافير

يحكى أن ملكا من ملوك العصافير ، حبس العصافير ، ومنع عنها الطعام ، صرخت العصافير ،
وقالت : نريد الطعام . ضرب الحراس العصافير

(أ) أكمل ما يأتي :

✓ يحكى أن ملكا من ملوك العصافير ، حبس

✓ صرخت العصافير ، وقالت : نريد

(ب) ضع علامة (√) أو علامة (x) أمام الجملتين الآتيتين :

✓ ضرب الحراس العصافير

✓ مات الحارس ، فحزنت العصافير

(ج) استخرج من الفقرة السابقة :

✓ كلمة بها (تنوين بالفتح) كلمة بها (حرف مشدد)

✓ كلمة بها (مد بالواو) كلمة بها (ال القمرية)

ثانيا : المحفوظات

(أ) أكمل مكان النقط ، مستعينا بما بين القوسين :

(استرح - طول - ابتسم)

صبرت اليوم

فاشرب ، وكل ، و

هيا يا جملى

(ب) أكمل : معنى " صبرت "

(ج) أكمل مما بين القوسين :

صبر الجمل اليوم (قبل - طول - بعد)

(د) طلب الشاعر في نهاية الأبيات من الجمل أن

(أمنية وجبرى حسين)

ثالثا : الأساليب والتراكيب

(أ) رتب الكلمات الآتية ؛ لتكون جملا مفيدة
✓ البقرة – الطبيب – الدواء – أعطى

✓ العشب – الفيل – يأكل

✓ تعلمنى – حب – أمى – الناس

✓ نحب – نحن – الفواكه

(ب) ضع (أنا – هذا – هذه – نحن) مكان النقط :

✓ دجاجة حصان

✓ أحب بلدى صيادون ماهرون

<http://adz4u-owh2010.blogspot>

OmniaWagdy

رابعا : الخط العربى

اكتب ما يأتى بخط جميل :

أحب مدرستى . مدرستى نظيفة

خامسا : الإملاء

اكتب ما يملئ عليك (الأرنب الكسلان)

الاختبار الثانى عشر

أولا : القراءة من موضوع (من أنا ؟)

أنا أضخم الحيوانات - أعيش في الغابة - أكل العشب - أحب الصغار والكبار

(أ) أكمل ما يأتي :

✓ أنا أضخم أحب الصغار و.....

(ب) استخرج من الفقرة السابقة :

✓ كلمة بها مد بالألف كلمة بها (ال) الشمسية

✓ كلمة بها حرف مشدد كلمة بها حرف ساكن

ثانيا : المحفوظات

هي تحمينى أمى أمى

وتغذيني أمى أمى

(أ) اختر الإجابة الصحيحة مما بين القوسين :

التي تغذيني ، هي : (الطبيبة - أمى - المهندسة)

(ب) أكمل : معنى (تحمينى) :

ثالثا : الأساليب والتراكيب

(أ) رتب كلمات كل سطر ، وكون جملة مفيدة :

✓ عن - غذاء - طارت - الأم - تبحث

✓ الصغار - الفيل - مع - يلعب - والكبار

✓ مع - أصحابى - أنا - أتعاون

✓ يبحث - عن - طعام - الأرنب - خرج

أ/ أمنية وجبرى حسين

(ب) ضع (أنتَ – أنتِ – أنتم) مكان النقط :

..... تلاميذ تحبون مدرستكم ✓

..... تلميذ مخلص لأصدقائك ✓

..... تلميذة نشيطة ✓

رابعاً : الخط العربي

اكتب ما يأتي بخط جميل :

أحب أبي وأمي

.....

خامساً : الإملاء

<http://adz4u-owh2010.blogspot>.

OmniaWagdy

الأمنية وجبري حسين

الاختبار الثالث عشر

أولاً : القراءة من موضوع هيا نظير

في الصباح قالت الأم لصغارها : لا تخرجوا من العش . طارت الأم تبحث عن غذاء

(أ) اختر الإجابة الصحيحة مما بين القوسين :

في قالت الأم لصغارها : لا تخرجوا من العش (المساء-الصباح-الظهر)

(ب) أكمل : طارت الأم تبحث عن

(ج) استخرج من الفقرة السابقة :

✓ كلمة بها مد بالألف كلمة بها (ال) القمرية

✓ كلمة بها حرف "ط"

ثانياً : المحفوظات

(أ) أكمل مكان النقط :

هيا يا جملى

بعد العمل

(ب) أكمل : يستريح الجمل بعد العمل

(ج) اسم هذا النشيد : <http://adz4u-awh2010.blogspot>

OmniaWagdy

ثالثاً : الأساليب والتراكيب

(أ) ضع الكلمة المناسبة مما بين القوسين مكان النقط

(هؤلاء - أنا - هذا - هذه - نحن)

✓ نقرأ القصص فلاحون نشيطون

✓ كتاب مفيد شجرة عالية

✓ أهتم بنظافة ملابسى

(ب) كون كلمة من الحروف الآتية :

✓ (م - ط - ا - ع)

رابعاً : الخط العربي
اكتب ما يأتي بخط جميل

أنا أحافظ على نظافة ملابسى

خامساً : الإملاء



<http://adz4u-owh2010.blogspot>

OmniaWagdy

الأمنية وجبرى حسين

الاختبار الرابع عشر

أولاً : القراءة من موضوع الأرنب الكسلان

في الصباح خرجت الأرانب تبحث عن غذاء – قال الأرنب الكسلان : سأنتظر حتى يأتي الطعام – جاء الليل والأرنب جوعان

(أ) أكمل ما يأتي :

✓ في خرجت الأرانب تبحث عن غذاء

✓ قال الأرنب الكسلان : سأنتظر حتى يأتي

✓ جاء الليل و جوعان

(ب) أكمل :

✓ كلمة الصباح بها مد ب كلمة الكسلان بها (ال)

✓ كلمة الطعام بها (ال)

ثانياً : المحفوظات

(أ) أكمل البيتين بكلمات مما بين القوسين :

(وطنًا – هيّا – إخواني)

هيّا يا

نبنى للإنسان

(ب) أكمل : دعا الشاعر إخوانه إلى

ثالثاً : التعبير والأساليب والتراكيب

(أ) ضع علامة (✓) أو علامة (x) أمام كل عبارة :

✓ حبس الملك العصافير ()

✓ ضرب الحراس العصافير ()

✓ الفيل يأكل العشب ()

✓ زار باسم جده يوم الإثنين ()

✓ قالت الأم لصغارها : لا تخرجوا من العش (أ) (أمينة وجبري حسين)

(ب) حل كل كلمة مما يأتي :

- ✓ الصغير
- ✓ جوعان
- ✓ الكسلان

(ج) رتب الكلمات ؛ لتكون جملة مفيدة :

يبحث - خرج - عن - الأرنب - طعام

رابعاً : الخط العربي

اكتب بخط جميل

أنا أحب الفواكه

.....

خامساً : الإملاء

اكتب ما يملأ عليك (رحلة إلى المزرعة)

<http://adz4u-owh2010.blogspot>

OmniaWagdy

الاختبار الخامس عشر

أولا القراءة من موضوع بسملة والأسد

وقفت بسملة أمام قفص الأسد في حديقة الحيوان – بسملة تنظر إلى الأسد – الأسد يزأر
ويزأر

(أ) أكمل ما يأتي

✓ وقفت بسملة أمام قفص

✓ بسملة تنظر إلى

✓ الأسد يزأر و

(ب) اختر الإجابة الصحيحة مما بين القوسين :

✓ قفص الأسد في حديقة (الزهور – الأسماك – الحيوان)

(ج) استخرج من الفقرة السابقة :

✓ كلمة بها مد بالالف كلمة بها مد بالياء

✓ كلمة بها (ال) القمرية
<http://adz4u-owh2013.blogspot>

OmniaWagdy

ثانيا : المحفوظات

(أ) أكمل البيتين مستعينا بالكلمات التي بين القوسين :

(الناس – دوماً – أمى – إحساسى)

أمى أغلى

تسكن فى

(ب) أكمل : أغلى الناس عند الشاعر ، هي

(ج) أكمل : اسم هذا النشيد :

ثالثا : الأساليب والتراكيب

(أ) صل من العمود (أ) بما يكمله من العمود (ب) :

(أ)

✓ زار باسم جده

✓ جاء الليل

✓ لاحظ باسم أن

✓ خرج الأرنب يبحث

(ب)

والأرنب جوعان

عن الطعام

البقرة لا تأكل

يوم الجمعة

(ب) أكمل بكلمة (أنا) أو كلمة (نحن) مكان النقط في كل جملة :

✓ طيب عمال

✓ فلاح مهندسون

رابعا : الخط العربي

اكتب بخط جميل

أمي أغلى الناس

<http://adz4u-owh2010.blogspot>

OmniaWagdy

خامسا : الإملاء

اكتب ما يملأ عليك (بقرة جدى)

الاختبار السادس عشر

أولاً : القراءة من موضوع مدرستى جميلة

بسمه : أحب مدرستى – مدرستى جميلة – أذهب إلى المكتبة – أقرأ القصص

(أ) أكمل ما يأتي

✓ بسمه : أحب أذهب إلى أقرأ

(ب) استخرج من العبارة السابقة :

✓ كلمة بها مد بالياء كلمة بها حرف (س).....

✓ كلمة بها (ال) القمرية

ثانياً : المحفوظات

(أ) أكمل البيتين مستعينا بالكلمات التي بين القوسين : (الإيمان – وطنى – حانٍ – الحب)

..... وطنى قلب

..... أرض و

(ب) أكمل : معنى (حان)

(ج) ما اسم النشيد ؟

(د) بم وصف الشاعر الوطن ؟ <http://adz4u.com/2010/01/01/omniawagdy/>

OmniaWagdy

ثالثاً : الأساليب والتراكيب

(أ) رتب كلمات كل سطر ؛ لتكون جملة مفيدة :

✓ الصغير – حاول – يطير – أن

.....

✓ غداء – خرجت – تبحث – الأرناب – عن

.....

✓ باسم – الحقل – ذهب – إلى

.....

✓ أضخم – الحيوانات – الفيل

.....

أ/ أمنية وجبرى حسين

(ب) ضع (هذا - هذه) مكان النقط في كل جملة مما يأتي :

✓..... ثعلب ماطر دجاجة ترقد فوق البيض

✓..... أسد مفترس شجرة مثمرة

رابعاً : الخط العربي

اكتب ما يأتي بخط جميل :

الفيل يعيش في الغابة

.....

خامساً : الإملاء

اكتب ما يملأ عليك (رحلة إلى المزرعة)

<http://adz4u-owh2010.blogspot>

OmniaWagdy

الاختبار السابع عشر

أولاً: القراءة (من موضوع " الأرنب الكسلان ")

خرج الأرنب يبحث عن طعام – سمع الأرنب صوتاً – رجع الأرنب حزينا

(أ) استخرج من الفقرة

كلمة بها مد بالألف كلمة بها (ال) قمرية

معنى (يبحث) جمع (صوت)

(ب) لماذا خرج الأرنب ؟

(ج) لماذا رجع الأرنب حزينا ؟

ثانياً : المحفوظات (من نشيد أمي)

(أ) أكمل النشيد بكلمات مما بين القوسين (الناس – أغلى – تحميني)

هي أمي أمي

وتغذي أمي أمي

وتعلمني حب

أمي أمي الناس

(ب) هات معنى (تغذي) ومضاد (حب)

(ج) ماذا تعلمت من أمك ؟

<http://adz4u-owh2U1U.blogspot>

OmniaWagdy

ثالثاً : الأساليب والتراكيب

(أ) رتب الجمل الآتية لتكون قصة :

✓ سأنتظر حتى يأتي الطعام

✓ خرجت الأرانب تبحث عن غذاء

✓ قال الأرنب الكسلان

(ب) ضع (أنا – نحن) مكان النقط

طبيب

تلاميذ

أ/ أمنية وجري حسين

اكتب بخط جميل

فرح باسم وفرح الجميع

.....

خامساً : الإملاء

<http://adz4u-owh2010.blogspot>

OmniaWagdy

الأمنية وجبرى حسين

الاختبار الثامن عشر

أولا : القراءة (من موضوع بسملة والأسد)

بسملة تنظر إلى الأسد – الأسد يزأر و يزأر

(أ) استنتج من الفقرة السابقة

- ✓ كلمة (الأسد) بها لام (قمرية – شمسية)
 ✓ كلمة (بسملة) بها تاء (مفتوحة – مربوطة)
 (ب) لماذا يزأر الأسد ؟
 (ج) أين شاهدت بسملة الأسد ؟

ثانيا : المحفوظات (من نشيد أمي)

(أ) أكمل النشيد بكلمات مما بين القوسين : (هي – دوما – إحساسى)

تسكن في
 تحمينى أمى
 وتغـذـينى
 (ب) ما فضل الأم عليك كما فهمت من النشيد ؟

ثالثا : الأساليب والتراكيب

(أ) ضع (هذا – هذه – هؤلاء – أنا) مكان النقط

- ✓ بقرة
 ✓ جدى
 ✓ أفراد الأسرة
 ✓ باسم

(ب) رتب وكون جملا :

✓ الأرنب – يبحث – خرج – طعام – عن

✓ المعلم – تسأل – بسملة

رابعا : الخط العربى

اكتب ما يأتى بخط جميل

استرح يا جملى بعد انتهاء العمل

أ/ أمنية وجبرى حسين

خامسا : الإملاء

الاختبار التاسع عشر

أولاً : القراءة (من موضوع بسملة والأسد)
 بسملة تفكر وتفكر – بسملة : لقد عرفت – المعلم : هل عرفتكم يا أصحابي لماذا يزأر الأسد ؟
 (أ) أكمل مما بين القوسين :

✓ الأسد حيوان (مفترس – ضعيف – أليف)

✓ يأكل الأسد (العشب – اللحوم – الحبوب)

(ب) استخرج من الفقرة :

✓ كلمة بها مد بالآلف كلمة بها مد بالياء

(ج) حل كلمة : أصحابي / / /

(د) لماذا يزأر الأسد ؟

ثانياً : المحفوظات : (من نشيد العمل)

(أ) أكمل المحذوف من النشيد

هيا يا جملي

بعد انتهاء

صبرت طول

..... وكل وابتسم

..... استرح يا

(ب) هات معنى (هيا) (ابتسم)

جمع (جمل)

(ج) ماذا طلب الشاعر من الجمل في النشيد ؟

ثالثاً : الأساليب والتراكيب

(أ) حل الكلمات الآتية إلى مقاطع

✓ الحيوان / / /

✓ أصحابي / / /

✓ الجميع / / /

✓ طعام / / /

(ب) أكمل مكان النقط بكلمة مناسبة مما بين القوسين :
(هذا – هذه – هؤلاء)


بسمه ✓
أصحابي ✓
قفص الأسد ✓

رابعاً : الخط العربي
اكتب ما يأتي بخط جميل زار باسم جده يوم الجمعة

.....

خامساً : الإملاء

.....
.....



<http://adz4u-owh2010.blogspot>

OmniaWagdy

الأمنية وجبري حسين

الاختبار العشريون

أولا : القراءة

أحب الصغار والكبار – أَلعب مع الأطفال

- (أ) أضخم الحيوانات (الفيل – التمساح – الثعبان)
 (ب) يأكل الفيل (العشب – اللحم – الجزر)
 (ج) استخرج من الفقرة كلمة بها لام شمسية

ثانيا : الأساليب والتراكيب

(أ) ضع (هذا – هذه – هؤلاء) مكان النقط :

طالبة ✓

أصحاب ✓

باسم ✓

(ب) رتب الكلمات وكون جملا :

✓ العشب – أكل

✓ مع – أَلعب – الأطفال

ثالثا : المحفوظات

أرض و
 هيا هيا يا
 OmniaWagdy

(أ) أكمل مكان النقط

(ب) ما اسم النشيد ؟

(ج) ما معنى : هيا ؟

رابعا : الخط العربي

اكتب بخط واضح

أسرة سعيدة

خامسا : الإملاء

أ/ أمينة وجبري حسين

الاختبار الحادى والعشرون

أولا : القراءة (من موضوع الأرنب الكسلان)

قال الأرنب الكسلان : سأنتظر حتى يأتي الطعام

(أ) استخرج من العبارة السابقة :

✓ كلمة بها مد بالياء كلمة بها لام شمسية

✓ مضاد (قال) جمع (طعام)

(ب) ماذا قال الأرنب الكسلان ؟

(ج) ما نتيجة كسل الأرنب ؟

ثانيا : المحفوظات (من نشيد العمل)

(أ) أكمل النشيد مما بين القوسين : (كل – العمل – اليوم)

هيا استرح يا جملى

بعد انتهاء

صبرت طول

فاشرب و وابتسم

(ب) ماذا يفعل الجملى بعد انتهاء العمل ؟

(ج) استخرج كلمة بها مد واذكر الحرف الممدود

ثالثا : الأساليب والتراكيب

(أ) رتب الكلمات لتكون جملا

✓ سأنتظر - الطعام - حتى - يأتي

✓ طعام - خرج - يبحث - الأرنب - عن

(ب) ضع (هذا - هذه - هؤلاء) مكان النقط :

✓ أرنب كسول

✓ أطعمة كثيرة

✓ أصحابي

<http://adz4u-owh2010.blogspot>OmniaWagdy
هيا استرح يا جمليرابعا : الخط العربي

اكتب بخط جميل

.....

خامسا : الإملاء

اكتب ما يملئ عليك

.....

أ/ أمينة وجبري حميد

الاختبار الثاني والعشرون

أولا : القراءة (من موضوع بسملة والأسد)
الأسد يزأر – بسملة تفكر وتفكر – بسملة تسأل المعلم

(أ) استخرج

- ✓ كلمة بها (ال) قمرية كلمة بها تاء مفتوحة
- (ب) بم يسمى صوت الأسد ؟
- (ج) فيم كانت تفكر بسملة ؟

ثانيا : المحفوظات

صبرت طول اليوم
فاشرب وكل وابتسم
هيا استرح يا جملى

- (أ) اسم النشيد :
- (ب) علام صبر الجمل طول اليوم ؟
- (ج) هات معنى (ابتسم) جمع (جمل)

ثالثا : الأساليب

(أ) رتب الحروف لتكون كلمات

- ✓ ء - ا - د - و
- ✓ ق - ب - ة - ر
- ✓ ر - أ - ب - ن

(ب) ضع (هذا - هذه) مكان النقط

- ✓ شجرة جميلة
- ✓ باسم

رابعا : الخط العربى

اكتب بخط جميل وقفت بسملة أمام قفص الأسد

.....

خامسا : الإملاء

أ/ أمنية وجبرى حسين

الاختبار الثالث والعشرون

أولاً : القراءة (من موضوع مدرستى جميلة)
قال باسم : أحب مدرستى – مدرستى نظيفة – أتعاون مع أصحابى – نلعب ونرسم ونلون
(أ) هات من العبارة

✓ مدًا بالألف تاءً مربوطة
(ب) يتعاون باسم مع (أكمل)
(ج) بم وصف باسم مدرسته ؟

ثانياً : المحفوظات (من نشيد وطنى)

وطنى وطنى
أرض
أرض الخير
..... و
..... حان

(أ) أكمل مكان النقط
(ب) بم وصف الشاعر الوطن ؟
(ج) وطنى مصر : (خيال – حقيقة)

ثالثاً : الأساليب

(أ) رتب الكلمات لتكون جملة
✓ الملك – العصافير – حبس
(ب) حول
✓ أنا تلميذ نحن
✓ أنا معلم
(ج) حل الكلمة الآتية إلى مقاطع
✓ العصافير / / / / /

رابعاً : الخط العربى

فرحت العصافير

اكتب بخط جميل

.....

خامساً : الإملاء

أ/ أمنية وجبرى حميد

الاختبار الرابع والعشرون

أولاً : القراءة

أنا أضخم الحيوانات – أعيش في الغابة

- (أ) استخرج من العبارة السابقة
لأما قمرية تاءً مربوطة
(ب) أين يعيش الفيل ؟
(ج) ماذا يأكل الفيل ؟

ثانياً : التعبير والأساليب

(أ) ضع (هذا – هذه – هؤلاء) مكان النقط

فيل ✓

غابة ✓

أطفال ✓

(ب) رتب وكون جملاً

✓ الصغار – الكبار – أحب

✓ بلادي – صافية – سماء

ثالثاً : المحفوظات

..... أمى أغلى
تسكن دوماً فى

(أ) أكمل مكان النقط

(ب) ما اسم النشيد ؟

(ج) ما معنى : أغلى ؟

رابعاً : الخط العربى

فرحت العصافير

اكتب بخط جميل

خامساً : الإملاء

أ/ أمنية وجبرى حسين

الاختبار الخامس والعشرون

أولاً : القراءة (من موضوع ثورة العصافير)

صرخت العصافير وقالت : نريد الطعام – ضرب الحراس العصافير

(أ) هات من العبارة

✓ تاءً مفتوحة لاماً قمرية مدّاً بالألف

(ب) لماذا صرخت العصافير ؟

(ج) ملك العصافير : (ظالم – عادل) تخير إجابة صحيحة مما بين القوسين

ثانياً : المحفوظات (من نشيد وطني)

هيا هيا
يا أخوانى
نبنى
للإنسان

(أ) أكمل مكان النقط

(ب) من ينادى الشاعر ؟

(ج) نبنى وطنًا : (خيال – حقيقة) تخير

ثالثاً : الأساليب

(أ) رتب الكلمات لتكون جملة

✓ من – مكان – كل – العصافير – جاءت

.....

(ب) ضع (هذا – هذه) مكان النقط

✓ أسد

✓ بقرة

(ج) حل الكلمة الآتية إلى مقاطع

✓ ملوك / /

(د) حل الجملة التالية إلى كلمات

✓ وقفت بسمة أمام قفص الأسد / / / /

رابعاً : الخط العربى

أحب مدرستى

اكتب بخط جميل

أ/ أمنية وجبرى حسين

خامساً : الإملاء

الاختبار السادس والعشرون

أولا : القراءة

قال باسم : المزرعة جميلة – قالت بسمة : الفواكه حمراء

- (أ) ماذا قال باسم في الفقرة السابقة ؟

 (ب) متى ذهبت أسرة بسمة إلى المزرعة ؟

 (ج) هات من الفقرة تاء مربوطة

ثانيا : التعبير والأساليب

(أ) ضع (أنا – أنت – نحن) مكان النقط

أحمد ✓

بسمة ✓

أصحاب ✓

(ب) رتب وكون جملا

✓ أحب – أنا – الفواكه

✓ مفيدة – الفواكه

(ج) رتب الحروف لتكون كلمات

✓ س – ب – م – ة

✓ م – ة – ي – ف – د

ثالثا : المحفوظات

وطني قلب حان

أرض والإيمان

(أ) أكمل ما سبق في النشيد

(ب) ما اسم النشيد ؟

(ج) ما معنى : حان ؟

رابعا : الخط العربي

المزرعة جميلة

اكتب بخط جميل

أ/ أمنية وجبري حسين

خامسا : الإملاء

الاختبار السابع والعشرون

أولاً : القراءة (من موضوع بسمة والأسد)

وقفت بسمة أمام قفص الأسد في حديقة الحيوان – بسمة تنظر إلى الأسد

(أ) هات كلمة بها تاء مربوطة وكلمة بها مد بالياء

(ب) أين يوجد قفص الأسد ؟

(ج) هات مضاد (أمام)

ثانياً : المحفوظات (من نشيد العمل)

(أ) أكمل النشيد مما بين القوسين : (انتهاء – طول – جملى)

هيا استرح يا

بعد العمل

صبرت اليوم

(ب) هات هات مرادف (هيا) وجمع (العمل)

(ج) ضع خطأً تحت الإجابة الصحيحة

✓ الجمل حيوان (مفترس – أليف – ضعيف)

✓ يستريح الجمل العمل (قبل – مع – بعد)

ثالثاً : الأساليب

(أ) رتب الكلمات الآتية لتكون جملاً :

✓ الحقل – إلى – باسم – ذهب

✓ تبحث – غذاء – عن – الأرناب – خرجت

✓ نفكر – بسمة – يا – هيا

(ب) ضع اسم الإشارة المناسب مكان النقط

✓ أسد مفترس

✓ بسمة

✓ أصدقاء

رابعاً : الخط العربى

اكتب بخط جميل

ربّ إني أعوذ بك من الكسل

أمنية وجبرى حسين

خامساً : الإملاء

الاختبار الثامن والعشرون

أولا : القراءة (من موضوع بسملة و الأسد)
 بسملة تسأل المعلم : لماذا يزأر الأسد ؟ المعلم : هيا نفكر يا بسملة
 (أ) استخرج من الفقرة السابقة

- ✓ كلمة بها مد بالألف كلمة بها لام قمرية
- ✓ مضاد (تسأل) : جمع (أسد) :
- (ب) من الذى سألته بسملة ؟
- (ج) ماذا طلب المعلم من بسملة بعد سؤالها ؟
- ثانيا : المحفوظات (من نشيد أمى)

وتعلمنى حب الناس
 أمى أمى أغلى الناس

- (أ) هات معنى (أغلى) وجمع (أم)
- مضاد (حب)

- (ب) ماذا تعلمك أمك ؟
- (ج) من أغلى الناس عليك ؟

ثالثا : الأساليب والتراكيب

(أ) حلل الكلمات الآتية إلى مقاطع

- الأرانب
 الكسلان
 طعامى
 باسم

(ب) ضع (أنا - هو - نحن) مكان النقط

- ✓ تلميذ نشيط
- ✓ أصدقاء
- ✓ باسم

رابعا : الخط العربى

اكتب بخط جميل ارحموا من فى الأرض يرحمكم من فى السماء

خامسا : الإملاء

اكتب ما يملئ عليك

أ/ أمنية وجبرى حسين

الاختبار التاسع والعشرون

أولا : القراءة (من موضوع الأرنب الكسلان)
في الصباح خرجت الأرانب تبحث عن غذاء

✓ قال الأرنب الكسلان :

(أ) استخرج من العبارة السابقة

✓ كلمة بها مد بالألف كلمة بها حرف مشدد

✓ كلمة بها (ال) قمرية

✓ معنى (تبحث) جمع (غذاء)

(ب) متى خرجت الأرانب ؟

(ج) لماذا خرجت الأرانب ؟

ثانيا : المحفوظات

(أ) أكمل النشيد بكلمات مما بين القوسين

(تحميني - أغلى - دوماً)

أمى أمى الناس

تسكن فى إحساسى

هى أمى أمى

(ب) اسم النشيد

(ج) جمع (أم) <http://adz4u-owh2010.blogspot>

معنى (إحساسى)

(د) من أغلى الناس عليك ؟ OmniaWagdy

ثالثا : الأساليب

(أ) حلل الكلمات التالية إلى مقاطع :

✓ لاحظ / /

✓ جوعان / /

✓ مريضة / /

(ب) ضع (أنا - نحن) مكان النقط

✓ تلاميذ مجتهدون

✓ تلميذ مجتهد

رابعا : الخط العربى

اكتب بخط جميل

إنا لا نضيع أجر من أحسن عملا

أمنية وجبرى حسين

الاختبار الثلاثون

أولاً : ضع (أنا – نحن) مكان النقط في كل جملة مما يأتي :

- ✓ أصدقاء مخلصون
- ✓ أساعد أصدقائي
- ✓ أستاذك دروسي مساءً
- ✓ نحب أكل الموز
- ✓ نحب رياضة السباحة
- ✓ نهتم بنظافة ملابسنا
- ✓ أستمع إلى نصيحة أبي
- ✓ أساعد أمي في أعمال المنزل

ثانياً : ضع (هذا – هذه – هؤلاء) مكان النقط في كل جملة مما يأتي :

- ✓ جندي شجاع
- ✓ أطباء ماهرون
- ✓ فراشة جميلة
- ✓ فلاحون نشيطون
- ✓ مهندسون بارعون في العمل
- ✓ قصة مسلية
- ✓ طبيب يعالج المرضى

ثالثاً : ضع (أنت – أنت – أنتم) مكان النقط في كل جملة مما يأتي :

- ✓ تلميذة نشيطة
- ✓ تلاميذ مجتهدون
- ✓ تلميذ متفوق